



PEDOMAN PENDATAAN INDUSTRI KECIL DAN MENENGAH PROVINSI KEPULAUAN RIAU



DAN PETUNJUK PENGGUNAAN
APLIKASI PENDATAAN ONLINE

DINAS PERINDUSTRIAN DAN PERDAGANGAN
PROVINSI KEPULAUAN RIAU
2022

PENGERTIAN ISTILAH

Industri	: Seluruh Bentuk Kegiatan Ekonomi yang mengolah bahan baku dan/atau memanfaatkan sumber daya industri sehingga menghasilkan barang yang mempunyai nilai tambah atau manfaat lebih tinggi, termasuk jasa industri
Bahan Baku	: Bahan mentah, barang setengah jadi, atau barang jadi yang dapat diolah menjadi barang setengah jadi atau barang jadi yang mempunyai nilai ekonomi lebih tinggi
Perusahaan Industri	: Setiap Orang yang melakukan kegiatan di bidang usaha industri yang berkedudukan di Indonesia
Data Industri	: Fakta yang dicatat atau direkam dalam bentuk angka, huruf, gambar, peta dan/atau sejenisnya yang menunjukkan keadaan yang sebenarnya untuk waktu tertentu, bersifat bebas nilai dan belum diolah terkait dengan kegiatan perusahaan industri
Industri Kecil dan Menengah (IKM)	: usaha Industri yang berdiri sendiri, yang dilakukan oleh orang perorangan atau badan usaha yang bukan merupakan anak perusahaan atau cabang perusahaan.
Kelompok Usaha Bersama (KUBE) INDUSTRI	: Kelompok usaha yang didirikan oleh beberapa orang anggota masyarakat dan dikelola secara bersama untuk meningkatkan kesejahteraan anggotanya melalui pengelolaan usaha Industri, dimana kedudukan anggota dalam kelompok adalah sama/setara
Klasifikasi Baku Lapangan Usaha Indonesia (KBLI)	: klasifikasi kegiatan ekonomi di Indonesia yang ditetapkan oleh kepala lembaga pemerintah nonkementerian yang menyelenggarakan urusan pemerintahan di bidang statistic
Nilai Investasi	: Sejumlah Biaya/Modal usaha yang dikeluarkan untuk menjalankan usaha diluar tanah dan bangunan

..

PROFIL PERUSAHAAN INDUSTRI KECIL DAN MENENGAH
PROVINSI KEPULAUAN RIAU TAHUN.....
KABUPATEN/KOTA.....

1. Nomor KTP :
(Lampirkan Foto KTP)
2. Nama Perusahaan :
3. Bentuk Usaha :
(PO/CV/PT/Koperasi)
4. Nama Pemilik Perusahaan :
5. Telp/Fax :
6. Jenis Kelamin : ☐ Pria ☐ Wanita
7. Pendidikan Terakhir :
8. Kontak Person/Perwakilan :
9. Email Perusahaan :
10. Website :
11. Alamat Perusahaan
 - Kabupaten/Kota :
 - Kecamatan :
 - Desa/Kelurahan :
 - Jalan :
 - Lokasi (titik koordinat) : Latitude :
Longitude :
12. Jumlah Tenaga Kerja
 - a. Laki-laki : Orang
 - b. Perempuan : Orang
 - Jumlah : Orang
13. Tahun Berdiri :
14. Kategori Industri :
15. KBLI :
16. Nilai Investasi (Rp) :

17. Data Produksi Rata-rata Perbulan

No.	Nama Produk	Jumlah/ Volume	Satuan	Nilai Satuan Produksi	Total Nilai Produksi (Rp.)	Spesifikasi/Komposisi
JUMLAH					-	

(Lampirkan Foto Produk dengan tampilan yang terang dan jelas, hanya produknya saja)

18. Data Penjualan Rata-Rata Perbulan

No	Nama Produk	Tujuan Pemasaran (Kota/Negara)	Jumlah Produk	Harga Satuan	Total Nilai Penjualan (Rp.)
JUMLAH					-

(Nama Produk sesuai dengan Data Produk)

19. Data Kebutuhan Bahan Baku Rata-Rata Perbulan

No.	Nama Bahan Baku	Satuan	Jumlah Pemakaian / Komsumsi	Harga Satuan	Total Nilai Bahan Baku (Rp.)	Asal Bahan Baku (Kota/Negara)
JUMLAH						

(Nama Bahan Baku dituliskan Lengkap (lihat contoh Pengisian))

20. Konsumsi Bahan Bakar

No.	Nama Bahan Bakar	Konsumsi		Harga Satuan (Rp)	Total
		Jumlah	Satuan		

21. Jenis Mesin/Peralatan

No	Nama Mesin/ Peralatan	Kapasitas	Jumlah (unit)	Buatan	Harga Satuan	Perolehan (Pribadi/ Bantuan)

22. Perizinan yang dimiliki (IUI/SIUMK/NIB)

No	Nama Izin	Tahun terbit	Masa Berlaku	Instansi yang menerbitkan

23. PIRT

No	Instansi Yang Menerbitkan	Tahun

24. HALAL

No	Tahun

25. FASILITAS KREDIT USAHA RAKYAT (KUR) / KREDIT LAINNYA

No	Instansi/Bank Pemberi	Tahun	Nominal

26. MARKETPLACE

No	Nama Akun/Marketplace	Tahun

27. PIAGAM / PENGHARGAAN / SERTIFIKAT/MEREK

No	Nama Piagam/Penghargaan/Sertifikat/Merek	Tahun	Instansi yang menerbitkan

.....
Petugas Pendataan

Responden,

.....

.....

PETUNJUK PENGISIAN FORMULIR DATA PROFIL PERUSAHAAN INDUSTRI KECIL DAN MENENGAH

1. No. Indentitas KTP : Diisi Nomor KTP Pelaku IKM
2. Nama Perusahaan : Diisi nama perusahaan Industri Kecil dan Menengah, jika nama perusahaan belum ada dapat digunakan nama produk yang menjadi icon usaha tersebut atau nama pelaku usaha
3. Bentuk Usaha : Diisi sesuai bentuk usaha:
PO : Perseorangan
CV
PT
Koperasi
4. Nama Pemilik Perusahaan : Diisi nama pemilik perusahaan.
5. Telp/Fax/HP : Diisi nama pemilik perusahaan.
6. Jenis Kelamin : Diisi jenis kelamin pemilik usaha
7. Pendidikan Terakhir : Diisi Pendidikan Terakhir Pelaku IKM
8. Kontak Person / Perwakilan : Diisi Nomor HP Pelaku IKM atau nomor hp yang di wakikan
9. Email : Diisi alamat email perusahaan yang masih aktif (jika ada)
10. Website : Diisi website perusahaan (jika ada)
11. Alamat Perusahaan : Diisi dengan lengkap sesuai format

Lokasi (titik kordinat) diperoleh dari google map
12. Jumlah Tenaga Kerja : Diisi jumlah karyawan/ tenaga kerja dalam perusahaan berdasarkan jenis kelamin.
13. Tahun Berdiri : Diisi tahun berdirinya perusahaan
14. Kategori Industri : Pilih salah satu Kategori yang sesuai dengan jenis produk
 - a. Industri Pangan
 - b. Industri Kerajinan dan Sandang
 - c. Industri Barang dari Kayu dan Furnitur
 - d. Industri Logam, Mesin, Alat Transportasi dan Elektronika
 - e. Industri Kimia dan Bahan Bangunan
 - f. Aneka IndustriAneka industri, jika jenis produk bukan dari huruf a sampe e
15. KBLI : Disi Kode KBLI yang sesuai
16. Nilai Investasi : Diisi nilai investasi diluar tanah dan bangunan
17. Data Produksi Rata-rata Perbulan No. : Diisi nomor urut nama produk yang dihasilkan.

- | | | |
|-----------------------|---|--|
| Nama Produk | : | Diisi nama produk yang dihasilkan |
| Jumlah/Volume | : | Diisi jumlah kapasitas produksi rata-rata per bulan untuk masing- masing produk |
| Satuan | : | Diisi satuan dari masing- masing jumlah kapasitas produksi (unit, pcs, bungkus, dll) |
| Nilai Satuan Produksi | : | Diisi nilai produksi (nilai bahan baku + biaya produksi) per bulan untuk masing- masing produk |
| Nilai Total Produksi | : | Diisi nilai total produksi (nilai bahan baku + biaya produksi) per bulan untuk masing- masing produk |
| Spesifikasi/Komposisi | : | Diisi spesifikasi produk, untuk produk pangan diisi komposisi produk / Ingredient |
18. Data Penjualan Rata-Rata Perbulan
- | | | |
|-----------------------|---|---|
| No. | : | Diisi nomor urut jenis produksi yang dijual. |
| Nama Produk | : | Diisi nama produk yang dijual. |
| Tujuan Pemasaran | : | Diisi nama kota atau Negara tujuan pemasaran |
| Jumlah Produk | : | Diisi jumlah produk yang terjual per bulan untuk masing- masing produk. |
| Satuan | : | Diisi satuan dari masing- masing jumlah jenis produk yang dijual. |
| Harga Satuan | : | Diisi harga jual produk per satuan dari masing- masing produk
Untuk penjualan satu jenis produk yang lebih dari satu lokasi pemasaran, disebutkan rata-rata <u>jumlah dan harga satuan nilai penjualan perbulan</u>
Cth:
Batam :10 Pcs (Rp. 20.000/pcs)
Jakarta: 10 Pcs Jakarta (Rp. 25.000/pcs)
Malaysia 10 Pcs (Rp. 30.000/pcs) |
| Total Harga Penjualan | : | Diisi Total harga jual produk dari masing- masing produk |
19. Data Kebutuhan Bahan Baku Rata-Rata Perbulan
- | | | |
|---------------------------|---|---|
| No. | : | Diisi nomor urut kebutuhan bahan baku. |
| Nama Bahan Baku | : | Diisi nama bahan baku. |
| Satuan | : | Diisi nama satuan dari jumlah kebutuhan bahan baku. |
| Jumlah Pemakaian/konsumsi | : | Diisi jumlah rata-rata jumlah bahan baku yang terpakai dalam satu bulan |

- | | | |
|--------------------|---|---|
| Harga Satuan | : | Diisi nilai harga satuan bahan baku dari setiap jenis bahan baku |
| Total Harga Satuan | : | Diisi nilai Total harga satuan bahan baku dari setiap jenis bahan baku |
| Asal Bahan Baku | : | Diisi Kota/Negara Perolehan bahan baku;
Untuk satu jenis jenis bahan baku yang diperoleh lebih dari satu kota/Negara disebutkan untuk masing-masing kota/Negaranya |
20. Konsumsi Bahan Bakar
- | | | |
|-----------------|---|--|
| No. | : | Diisi nomor urut kebutuhan bahan bakar |
| Nama Bahan Baku | : | Diisi nama bahan bakar. |
| Konsumsi | : | Diisi jumlah rata-rata jumlah bahan baku yang terpakai dalam satu bulan |
| Jumlah | : | Diisi jumlah pemakaian bahan bakar |
| Satuan | : | Diisi nama satuan dari jumlah kebutuhan bahan bakar
Untuk bahan bakar Solar/Minyak Tanah dan sejenisnya digunakan satuan liter
Untuk bahan bakar Gas dan sejenisnya: digunakan satuan kilogram |
| Harga Satuan | : | Diisi harga satuan bahan bakar yang diperoleh |
| Total Harga | : | Diisi Total harga bahan bakar yang diperoleh |
21. Jenis Mesin/ Peralatan
- | | | |
|------------------------|---|--|
| No. | : | Diisi nomor urut mesin/ peralatan. |
| Jenis Mesin/ Peralatan | : | Diisi nama mesin/ peralatan. |
| Kapasitas | : | Diisi kemampuan kapasitas mesin/ peralatan untuk menghasilkan suatu produk (Volume) dalam satu kali proses
Cth : 100 Kg |
| Jumlah | : | Diisi jumlah mesin/ peralatan. |
| Buatan | : | Diisi pembuatan mesin/ peralatan |
| Harga Satuan | : | Diisi harga satuan mesin/ peralatan per unit pada saat pembelian. |
| Perolehan | : | Diisi perolehan mesin/peralatan :
pribadi/bantuan, jika bantuan disebutkan instansi/lembaga yang memberi bantuan |
22. Perizinan yang dimiliki
- | | | |
|-----|---|--|
| No. | : | Diisi nomor urut perizinan yang dimiliki |
|-----|---|--|

- | | | |
|---------------------------|---|--|
| Nama Izin | : | Diisi nama izin yang dimiliki
1. TDI : Tanda Daftar Industri
2. IUI : Izin Usaha Industri
3. NIB : Nomor Induk Berusaha
4. dll |
| Tahun Terbit | : | Diisi tahun terbit perizinan |
| Masa Berlaku | : | Diisi masa berlaku perizinan |
| Instansi yang menerbitkan | : | Diisi nama instansi yang menerbitkan perizinan |
23. PIRT (Untuk Industri Pangan)
- | | | |
|---------------------------|---|---|
| No. | : | Diisi nomor urut |
| Instansi yang menerbitkan | : | Diisi nama Instansi yang menerbitkan PIRT |
| Tahun | : | Diisi tahun Penerbitan |
24. Halal
- | | | |
|-------|---|---|
| Tahun | : | Diisi Tahun diterbitkannya sertifikat halal |
|-------|---|---|
25. Fasilitas Kredit Usaha Rakyat (KUR) / Kredit Lainnya
- | | | |
|-----------------------|---|--|
| No. | : | Diisi nomor urut |
| Instansi/Bank Pemberi | : | Diisi nama Instansi/Bank Pemberi Fasilitas KUR |
| Tahun | : | Diisi tahun Penerbitan |
| Nominal | : | Diisi angka nominal KUR yang diterima |
26. Marketplace
- | | | |
|-----------------------|---|--|
| No. | : | Diisi nomor urut |
| Nama Akun/Marketplace | : | Diisi nama akun Market Place yang dimiliki |
| Tahun | : | Diisi tahun pembuatan akun |
27. PIAGAM / PENGHARGAAN / SERTIFIKAT/MEREK
- | | | |
|--------------------------|---|--|
| No. | : | Diisi nomor urut |
| Nama Piagam/Sertifikat | : | Diisi nama piagam/sertifikat yang dimiliki:
contoh: piagam upakarti, sertifikat ISO, GMP
dll |
| Tahun | : | Diisi tahun mendapatkan sertifikat/pernghargaan |
| Instansi yang memberikan | : | Diisi nama instansi/lembaga yang memberikan sertifikat/penghargaan |

CONTOH PENGISIAN FORMULIR PENDATAAN IKM

PROFIL PERUSAHAAN INDUSTRI KECIL DAN MENENGAH PROVINSI KEPULAUAN RIAU TAHUN..... KABUPATEN/KOTA.....

1. Nomor KTP : 2123456789012120
(Lampirkan Foto KTP)
2. Nama Perusahaan : Makmur Sentosa
3. Bentuk Usaha : Perseorangan
(PO/CV/PT/Koperasi)
4. Nama Pemilik Perusahaan : Abadi Santoso
5. Telp/Fax : 081212121212
6. Jenis Kelamin : ☒ Pria ☐ Wanita
7. Pendidikan Terakhir : SLTA
8. Kontak Person/Perwakilan : 081212177777
9. Email Perusahaan : makmur.sentosa@mail.com
10. Website : www.makmursentosa.com
11. Alamat Perusahaan
Kabupaten/Kota : TANJUNGPINANG
Kecamatan : BUKIT BESTARI
Desa/Kelurahan : TANJUNG AYUN SAKTI
Jalan : Jl. Makmur No. 11
Lokasi (titik koordinat) : Latitude : 0.9072469
Longitude : 104.4520102
12. Jumlah Tenaga Kerja
a. Laki-laki : 2 Orang
b. Perempuan : 1 Orang
Jumlah : 3 Orang
13. Tahun Berdiri : 2010
14. Kategori Industri : Industri Pangan
15. KBLI : 10101
16. Nilai Investasi (Rp) : Rp. 5.000.000,-

17. Data Produksi Rata-rata Perbulan

No.	Nama Produk	Jumlah/ Volume	Satuan	Nilai Satuan Produksi (Rp)	Total Nilai Produksi (Rp.)	Spesifikasi/Komposisi
1	Kerupuk Ikan Tongkol Mentah	100	Kg	45.000	4.500.000	Ikan Tongkol, Tepung
2	Kerupuk Ikan Tamban Mentah	200	Kg	35.000	7.000.000	Ikan Tamban, Tepung
JUMLAH					11.500.000	

(Lampirkan Foto Produk dengan tampilan yang terang dan jelas, hanya produknya saja)

18. Data Penjualan Rata-Rata Perbulan

No	Nama Produk	Tujuan Pemasaran (Kota/Negara)	Jumlah Produk	Harga Satuan	Total Nilai Penjualan (Rp.)
1	Kerupuk Ikan Tongkol Mentah	Tanjungpinang	50	75.000	3.750.000
2	Kerupuk Ikan Tongkol Mentah	Batam	50	80.000	4.000.000
3	Kerupuk Ikan Tamban Mentah	Singapura	90	75.000	6.750.000
4	Kerupuk Ikan Tamban Mentah	Bintan	110	55.000	6.050.000
JUMLAH					20.550.000

19. Data Kebutuhan Bahan Baku Rata-Rata Perbulan

No.	Nama Bahan Baku	Satuan	Jumlah Pemakaian / Komsumsi	Harga Satuan	Total Nilai Bahan Baku (Rp.)	Asal Bahan Baku (Kota/Negara)
1.	Ikan Tongkol	Kg	20	40.000	800.000	TANJUNGPINANG
2.	Ikan Tamban	Kg	30	13.000	390.000	TANJUNGPINANG
3.	Tepung Tapioka	Kg	300	25.000	7.500.000	TANJUNGPINANG
4.	Telur Ayam	Butir	50	2.000	100.000	TANJUNGPINANG
JUMLAH					8.790.000	

(Nama Bahan Baku dituliskan Lengkap (lihat contoh Pengisian))

20. Konsumsi Bahan Bakar

No.	Nama Bahan Bakar	Konsumsi		Harga Satuan (Rp)	Total
		Jumlah	Satuan		
1	Gas 12 Kg	10	Tabung	220.000	2.200.000

21. Jenis Mesin/Peralatan

No	Nama Mesin/ Peralatan	Kapasitas	Jumlah (unit)	Buatan	Harga Satuan	Perolehan (Pribadi/ Bantuan)
	Mesin Mixer	10 Kg	2	Indonesia	5.000.000	Bantuan
	Mesin Oven Pengering	20 Loyang	4	Indonesia	10.000.000	Bantuan

22. Perizinan yang dimiliki (IUI/SIUMK/NIB)

No	Nama Izin	Tahun terbit	Masa Berlaku	Instansi yang menerbitkan
1	NIB	2020		OSS Indonesia

23. PIRT

No	Instansi Yang Menerbitkan	Tahun
1	Diskes Tanjungpinang	2020

24. HALAL

No	Tahun
1	2020

25. FASILITAS KREDIT USAHA RAKYAT (KUR) / KREDIT LAINNYA

No	Instansi/Bank Pemberi	Tahun	Nominal
1	Bank Bri	2010	20.000.000
2	Bank Riau Kepri	2022	20.000.000

26. MARKETPLACE

No	Nama Akun/Marketplace	Tahun
1	https://www.tokopedia.com/makmursentosa	2020
2	https://shopee.co.id/makmursentosa	2022

27. PIAGAM / PENGHARGAAN / SERTIFIKAT/MEREK

No	Nama Piagam/Penghargaan/Sertifikat/Merek	Tahun	Instansi yang menerbitkan
1	Sertifikat Merek	2020	Ditjen KI Kumham
2	SNI	2018	BSN
3	UPAKARTI	2018	Kementerian Perindustrian

Tanjungpinang, Maret 2022
Petugas Pendataan

Anton

Responden,

Abadi Santoso

PROFIL KELOMPOK USAHA BERSAMA (KUBE)
PROVINSI KEPULAUAN RIAU TAHUN.....
KABUPATEN/KOTA.....

1. Nomor KTP Ketua KUBE :
(Lampirkan Foto KTP)
2. Nama KUBE :
3. SK KUBE :
4. Instansi Penerbit SK KUBE :
5. Bentuk Usaha :
 (PO/CV/PT/Koperasi)
6. Nama Ketua KUBE :
7. Telp/Fax :
8. Jenis Kelamin : ☐ Pria ☐ Wanita
9. Pendidikan Terakhir :
10. Kontak Person/Perwakilan :
11. Email KUBE :
12. Website :
13. Alamat Kube
 - Kabupaten/Kota :
 - Kecamatan :
 - Desa/Kelurahan :
 - Jalan :
 - Lokasi (titik koordinat) : Latitude :
 Longitude :
14. Jumlah Anggota KUBE
 - a. Laki-laki : Orang
 - b. Perempuan : Orang
 - Jumlah : Orang

15. Data Anggota KUBE

No.	Nama	Jenis Kelamin	Jabatan Dalam KUBE	No. Telp

16. Tahun Berdiri :

17. Kategori Industri :

18. KBLI :

19. Nilai Investasi (Rp) :

20. Data Produksi Rata-rata Perbulan

No.	Nama Produk	Jumlah/ Volume	Satuan	Nilai Satuan Produksi (Rp)	Total Nilai Produksi (Rp.)	Spesifikasi/Komposisi
JUMLAH						

(Lampirkan Foto Produk dengan tampilan yang terang dan jelas, hanya produknya saja)

21. Data Penjualan Rata-Rata Perbulan

No	Nama Produk	Tujuan Pemasaran (Kota/Negara)	Jumlah Produk	Harga Satuan	Total Nilai Penjualan (Rp.)
JUMLAH					

22. Data Kebutuhan Bahan Baku Rata-Rata Perbulan

No.	Nama Bahan Baku	Satuan	Jumlah Pemakaian / Komsumsi	Harga Satuan	Total Nilai Bahan Baku (Rp.)	Asal Bahan Baku (Kota/Negara)
JUMLAH						

(Nama Bahan Baku dituliskan Lengkap (lihat contoh Pengisian))

23. Konsumsi Bahan Bakar

No.	Nama Bahan Bakar	Konsumsi		Harga Satuan (Rp)	Total
		Jumlah	Satuan		

24. Jenis Mesin/Peralatan

No	Nama Mesin/ Peralatan	Kapasitas	Jumlah (unit)	Buatan	Harga Satuan	Perolehan (Pribadi/ Bantuan)

25. Perizinan yang dimiliki (IUI/SIUMK/NIB)

No	Nama Izin	Tahun terbit	Masa Berlaku	Instansi yang menerbitkan

26. PIRT

No	Instansi Yang Menerbitkan	Tahun

27. HALAL

No	Tahun

28. FASILITAS KREDIT USAHA RAKYAT (KUR) / KREDIT LAINNYA

No	Instansi/Bank Pemberi	Tahun	Nominal

29. MARKETPLACE

No	Nama Akun/Marketplace	Tahun

30. PIAGAM / PENGHARGAAN / SERTIFIKAT/MEREK

No	Nama Piagam/Penghargaan/Sertifikat/Merek	Tahun	Instansi yang menerbitkan

.....
Petugas Pendataan

Responden,

.....

.....

PETUNJUK PENGISIAN FORMULIR PROFIL KELOMPOK USAHA BERSAMA (KUBE)

1. Nomor KTP Ketua KUBE : Diisi Nomor KTP Ketua KUBE
2. Nama KUBE : Diisi nama KUBE, jika nama KUBE belum ada dapat digunakan nama produk yang menjadi icon usaha tersebut atau nama pelaku usaha
3. SK KUBE : Diisi Nomor SK KUBE (Jika sudah ada SK)
4. Instansi Penerbit SK KUBE : Diisi Nama Instansi Penerbit SK KUBE (Jika sudah ada SK)
5. Bentuk Usaha KUBE : Diisi sesuai bentuk usaha:
PO : Perseorangan
CV
PT
Koperasi
6. Nama Ketua KUBE : Diisi nama Ketua KUBE
7. Telp/Fax/HP : Diisi Telp/Fax/HP KUBE
8. Jenis Kelamin : Diisi jenis kelamin Ketua KUBE
9. Pendidikan Terakhir : Diisi Pendidikan Terakhir Ketua KUBE
10. Kontak Person / Perwakilan : Diisi Nomor HP KUBE atau nomor hp yang di wakikan
11. Email : Diisi alamat email KUBE yang masih aktif (jika ada)
12. Website : Diisi website KUBE (jika ada)
13. Alamat Perusahaan : Diisi dengan lengkap sesuai format

Lokasi (titik kordinat) diperoleh dari google map
14. Jumlah Anggota KUBE : Diisi jumlah Anggota KUBE berdasarkan jenis kelamin.
15. Data Anggota KUBE : Diisi Data Nama-nama Anggota KUBE berdasarkan jenis kelamin.
16. Tahun Berdiri : Diisi tahun berdirinya KUBE
17. Kategori Industri : Pilih salah satu Kategori yang sesuai dengan jenis produk
 - g. Industri Pangan
 - h. Industri Kerajinan dan Sandang
 - i. Industri Barang dari Kayu dan Furnitur
 - j. Industri Logam, Mesin, Alat Transportasi dan Elektronika
 - k. Industri Kimia dan Bahan Bangunan
 - l. Aneka IndustriAneka industri, jika jenis produk bukan dari huruf a sampe e

- | | | | |
|-----|---------------------------------------|---|---|
| 18. | KBLI | : | Disi Kode KBLI yang sesuai |
| 19 | Nilai Investasi | : | Diisi nilai investasi diluar tanah dan bangunan |
| 20. | Data Produksi Rata-rata Perbulan No. | : | Diisi nomor urut nama produk yang dihasilkan. |
| | Nama Produk | : | Diisi nama produk yang dihasilkan |
| | Jumlah/Volume | : | Diisi jumlah kapasitas produksi rata-rata per bulan untuk masing- masing produk |
| | Satuan | : | Diisi satuan dari masing- masing jumlah kapasitas produksi (unit, pcs, bungkus, dll) |
| | Nilai Satuan Produksi | : | Diisi nilai produksi (nilai bahan baku + biaya produksi) per bulan untuk masing- masing produk |
| | Nilai Total Produksi | : | Diisi nilai total produksi (nilai bahan baku + biaya produksi) per bulan untuk masing- masing produk |
| | Spesifikasi/Komposisi | : | Diisi spesifikasi produk, untuk produk pangan diisi komposisi produk / Ingredient |
| 21. | Data Penjualan Rata-Rata Perbulan No. | : | Diisi nomor urut jenis produksi yang dijual. |
| | Nama Produk | : | Diisi nama produk yang dijual. |
| | Tujuan Pemasaran | : | Diisi nama kota atau Negara tujuan pemasaran |
| | Jumlah Produk | : | Diisi jumlah produk yang terjual per bulan untuk masing- masing produk. |
| | Satuan | : | Diisi satuan dari masing- masing jumlah jenis produk yang dijual. |
| | Harga Satuan | : | Diisi harga jual produk per satuan dari masing- masing produk
Untuk penjualan satu jenis produk yang lebih dari satu lokasi pemasaran, disebutkan rata-rata <u>jumlah dan harga satuan nilai penjualan perbulan</u>
Cth:
Batam :10 Pcs (Rp. 20.000/pcs)
Jakarta: 10 Pcs Jakarta (Rp. 25.000/pcs)
Malaysia 10 Pcs (Rp. 30.000/pcs) |
| | Total Harga Penjualan | : | Diisi Total harga jual produk dari masing- masing produk |

22. Data Kebutuhan Bahan Baku Rata-Rata Perbulan
- | | | |
|---------------------------|---|---|
| No. | : | Diisi nomor urut kebutuhan bahan baku. |
| Nama Bahan Baku | : | Diisi nama bahan baku. |
| Satuan | : | Diisi nama satuan dari jumlah kebutuhan bahan baku. |
| Jumlah Pemakaian/konsumsi | : | Diisi jumlah rata-rata jumlah bahan baku yang terpakai dalam satu bulan |
| Harga Satuan | : | Diisi nilai harga satuan bahan baku dari setiap jenis bahan baku |
| Total Harga Satuan | : | Diisi nilai Total harga satuan bahan baku dari setiap jenis bahan baku |
| Asal Bahan Baku | : | Diisi Kota/Negara Perolehan bahan baku;
Untuk satu jenis jenis bahan baku yang diperoleh lebih dari satu kota/Negara disebutkan untuk masing-masing kota/Negaranya |
23. Konsumsi Bahan Bakar
- | | | |
|-----------------|---|--|
| No. | : | Diisi nomor urut kebutuhan bahan bakar |
| Nama Bahan Baku | : | Diisi nama bahan bakar. |
| Konsumsi | : | Diisi jumlah rata-rata jumlah bahan baku yang terpakai dalam satu bulan |
| Jumlah | : | Diisi jumlah pemakaian bahan bakar |
| Satuan | : | Diisi nama satuan dari jumlah kebutuhan bahan bakar
Untuk bahan bakar Solar/Minyak Tanah dan sejenisnya digunakan satuan liter
Untuk bahan bakar Gas dan sejenisnya: digunakan satuan kilogram |
| Harga Satuan | : | Diisi harga satuan bahan bakar yang diperoleh |
| Total Harga | : | Diisi Total harga bahan bakar yang diperoleh |
24. Jenis Mesin/ Peralatan
- | | | |
|------------------------|---|--|
| No. | : | Diisi nomor urut mesin/ peralatan. |
| Jenis Mesin/ Peralatan | : | Diisi nama mesin/ peralatan. |
| Kapasitas | : | Diisi kemampuan kapasitas mesin/ peralatan untuk menghasilkan suatu produk (Volume) dalam satu kali proses
Cth : 100 Kg |
| Jumlah | : | Diisi jumlah mesin/ peralatan. |
| Buatan | : | Diisi pembuatan mesin/ peralatan |

- | | | | |
|-----|--|---|--|
| | Harga Satuan | : | Diisi harga satuan mesin/ peralatan per unit pada saat pembelian. |
| | Perolehan | : | Diisi perolehan mesin/peralatan : pribadi/bantuan, jika bantuan disebutkan instansi/lembaga yang memberi bantuan |
| 25. | Perizinan yang dimiliki No. | : | Diisi nomor urut perizinan yang dimiliki |
| | Nama Izin | : | Diisi nama izin yang dimiliki |
| | Tahun Terbit | : | Diisi tahun terbit perizinan |
| | Masa Berlaku | : | Diisi masa berlaku perizinan |
| | Instansi yang menerbitkan | : | Diisi nama instansi yang menerbitkan perizinan |
| 26. | PIRT (Untuk Industri Pangan) No. | : | Diisi nomor urut |
| | Instansi yang menerbitkan | : | Diisi nama Instansi yang menerbitkan PIRT |
| | Tahun | : | Diisi tahun Penerbitan |
| 27. | Halal Tahun | : | Diisi Tahun diterbitkannya sertifikat halal |
| 28. | Fasilitas Kredit Usaha Rakyat (KUR) / Kredit Lainnya No. | : | Diisi nomor urut |
| | Instansi/Bank Pemberi | : | Diisi nama Instansi/Bank Pemberi Fasilitas KUR |
| | Tahun | : | Diisi tahun Penerbitan |
| | Nominal | : | Diisi angka nominal KUR yang diterima |
| 29. | Marketplace No. | : | Diisi nomor urut |
| | Nama Akun/Marketplace | : | Diisi nama akun Market Place yang dimiliki |
| | Tahun | : | Diisi tahun pembuatan akun |
| 30. | PIAGAM / PENGHARGAAN / SERTIFIKAT/MEREK No. | : | Diisi nomor urut |
| | Nama Piagam/Sertifikat | : | Diisi nama piagam/sertifikat yang dimiliki: contoh: piagam upakarti, sertifikat ISO, GMP dll |
| | Tahun | : | Diisi tahun mendapatkan sertifikat/pernghargaan |
| | Instansi yang memberikan | : | Diisi nama instansi/lembaga yang memberikan sertifikat/penghargaan |

Contoh Pengisian Formulir Profil Kelompok Usaha Bersama (KUBE)

PROFIL KELOMPOK USAHA BERSAMA (KUBE)
PROVINSI KEPULAUAN RIAU TAHUN.....
KABUPATEN/KOTA.....

1. Nomor KTP Ketua KUBE : 2123456789012120
(Lampirkan Foto KTP)
2. Nama KUBE : KUBE Makmur Sentosa
3. SK KUBE : 007/KUBE/TANJUNGPINANG/2018
4. Instansi Penerbit SK KUBE : Kelurahan Tanjung Ayun Sakti
5. Bentuk Usaha (PO/CV/PT/Koperasi) : Perseorangan
6. Nama Ketua KUBE : Abadi Santoso
7. Telp/Fax : 081212121212
8. Jenis Kelamin : ☒ V Pria ☐ Wanita
9. Pendidikan Terakhir : SLTA
10. Kontak Person/Perwakilan : 081212177777
11. Email Perusahaan : makmur.sentosa@mail.com
12. Website : www.makmursentosa.com
13. Alamat Kube
Kabupaten/Kota : TANJUNGPINANG
Kecamatan : BUKIT BESTARI
Desa/Kelurahan : TANJUNG AYUN SAKTI
Jalan : Jl. Makmur No. 11
Lokasi (titik koordinat) : Latitude : 0.9072469
Longitude : 104.4520102
14. Jumlah Anggota KUBE
 - a. Laki-laki : 2 Orang
 - b. Perempuan : 8 OrangJumlah : 10 Orang

15. Data Anggota KUBE

No.	Nama	Jenis Kelamin	Jabatan Dalam KUBE	No. Telp
1	Abadi Santoso	Pria	Ketua	081212121212
2	Desi Ratna Sari	Wanita	Sekretaris	08181119111
3	Ayu Ting Ting	Wanita	Bendahara	0811011101
4	Ariel	Pria	Anggota	08101010101
5	Sule	Pria	Anggota	08222219191
6	dst			
7				
8				
9				
10				

16. Tahun Berdiri : 2010
17. Kategori Industri : Industri Pangan
18. KBLI : 10101
19. Nilai Investasi (Rp) : Rp. 5.000.000,-

20. Data Produksi Rata-rata Perbulan

No.	Nama Produk	Jumlah/ Volume	Satuan	Nilai Satuan Produksi (Rp)	Total Nilai Produksi (Rp.)	Spesifikasi/Komposisi
1	Kerupuk Ikan Tongkol Mentah	100	Kg	45.000	4.500.000	Ikan Tongkol, Tepung
2	Kerupuk Ikan Tamban Mentah	200	Kg	35.000	7.000.000	Ikan Tamban, Tepung
JUMLAH					11.500.000	

(Lampirkan Foto Produk dengan tampilan yang terang dan jelas, hanya produknya saja)

21. Data Penjualan Rata-Rata Perbulan

No	Nama Produk	Tujuan Pemasaran (Kota/Negara)	Jumlah Produk	Harga Satuan	Total Nilai Penjualan (Rp.)
1	Kerupuk Ikan Tongkol Mentah	Tanjungpinang	50	75.000	3.750.000
2	Kerupuk Ikan Tongkol Mentah	Batam	50	80.000	4.000.000
3	Kerupuk Ikan Tamban Mentah	Singapura	90	75.000	6.750.000
4	Kerupuk Ikan Tamban Mentah	Bintan	110	55.000	6.050.000
JUMLAH					20.550.000

22. Data Kebutuhan Bahan Baku Rata-Rata Perbulan

No.	Nama Bahan Baku	Satuan	Jumlah Pemakaian / Komsumsi	Harga Satuan	Total Nilai Bahan Baku (Rp.)	Asal Bahan Baku (Kota/Negara)
1.	Ikan Tongkol	Kg	20	40.000	800.000	TANJUNGPINANG
2.	Ikan Tamban	Kg	30	13.000	390.000	TANJUNGPINANG
3.	Tepung Tapioka	Kg	300	25.000	7.500.000	TANJUNGPINANG
4.	Telur Ayam	Butir	50	2.000	100.000	TANJUNGPINANG
JUMLAH					8.790.000	

(Nama Bahan Baku dituliskan Lengkap (lihat contoh Pengisian))

23. Konsumsi Bahan Bakar

No.	Nama Bahan Bakar	Konsumsi		Harga Satuan (Rp)	Total
		Jumlah	Satuan		
1	Gas 12 Kg	10	Tabung	220.000	2.200.000

24. Jenis Mesin/Peralatan

No	Nama Mesin/ Peralatan	Kapasitas	Jumlah (unit)	Buatan	Harga Satuan	Perolehan (Pribadi/ Bantuan)
	Mesin Mixer	10 Kg	2	Indonesia	5.000.000	Bantuan
	Mesin Oven Pengering	20 Loyang	4	Indonesia	10.000.000	Bantuan

25. Perizinan yang dimiliki (IUI/SIUMK/NIB)

No	Nama Izin	Tahun terbit	Masa Berlaku	Instansi yang menerbitkan
1	NIB	2020		OSS Indonesia

26. PIRT

No	Instansi Yang Menerbitkan	Tahun
1	Diskes Tanjungpinang	2020

27. HALAL

No	Tahun
1	2020

28. FASILITAS KREDIT USAHA RAKYAT (KUR) / KREDIT LAINNYA

No	Instansi/Bank Pemberi	Tahun	Nominal
1	Bank Bri	2010	20.000.000
2	Bank Riau Kepri	2022	20.000.000

29. MARKETPLACE

No	Nama Akun/Marketplace	Tahun
1	https://www.tokopedia.com/makmursentosa	2020
2	https://shopee.co.id/makmursentosa	2022

30. PIAGAM / PENGHARGAAN / SERTIFIKAT/MEREK

No	Nama Piagam/Penghargaan/Sertifikat/Merek	Tahun	Instansi yang menerbitkan
1	Sertifikat Merek	2020	Ditjen KI Kumham
2	SNI	2018	BSN
3	UPAKARTI	2018	Kementerian Perindustrian

Tanjungpinang, Maret 2022
Petugas Pendataan

Responden,

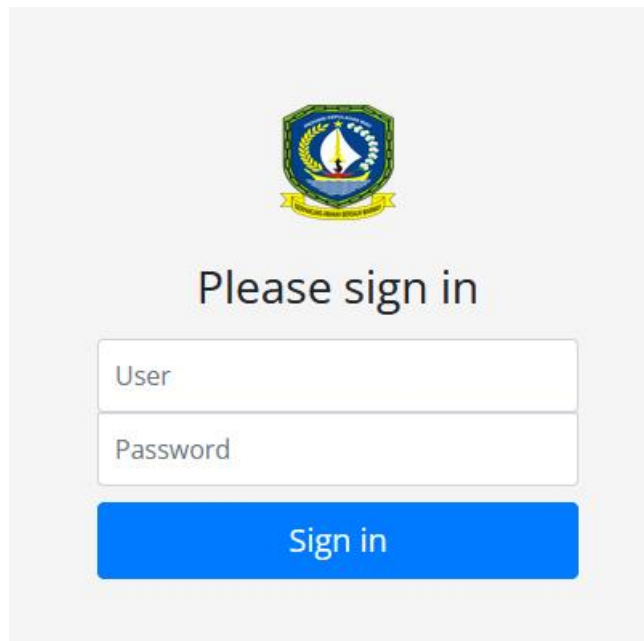
Anton

Abadi Santoso

PETUNJUK PENGGUNAAN APLIKASI PENDATAAN BERBASIS WEBSITE

Login User

Untuk dapat masuk ke dalam system penginputan Data, Petugas Pendataan harus login terlebih dahulu sesuai dengan User Id dan Passowrd yang telah diberikan oleh Administrator



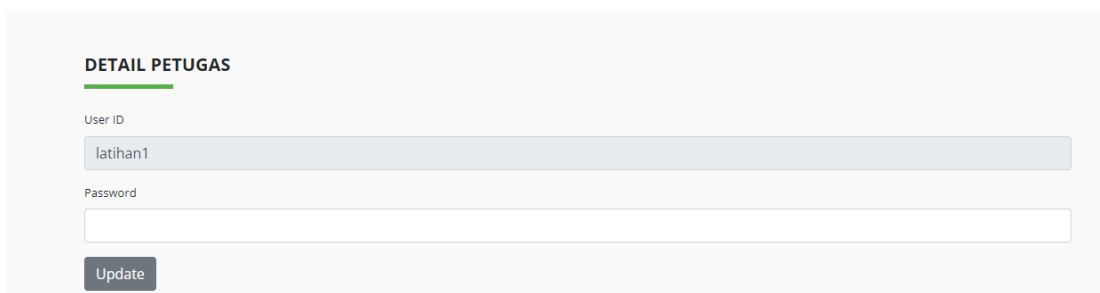
The login form features a central emblem at the top, followed by the text "Please sign in". Below this, there are two input fields: "User" and "Password". A blue "Sign in" button is positioned at the bottom of the form.

Menu User, terdiri dari 6 Sub Menu

1. GANTI PASSWORD
2. DATA IKM
3. DATA KUBE
4. STATUS DATA
5. REKAPITULASI DATA
6. PETUGAS PENDATAAN

I. GANTI PASSWORD

Sub Menu Ganti Password berfungsi untuk mengganti password user/petugas pendataan



The form is titled "DETAIL PETUGAS" and includes a "User ID" field with the value "latihan1". Below it is a "Password" field. An "Update" button is located at the bottom of the form.

II. DATA IKM

Sub Menu Data IKM digunakan untuk penginputan Data IKM

**BIDANG PEMBERDAYAAN INDUSTRI
DISPERINDAG PROVINSI KEPULAUAN RIAU**

DATA IKM

Profil

1. No. Identitas KTP

2. Nama Perusahaan*

3. Bentuk Usaha

4. Nama Pemilik Perusahaan*

5. Telp/Fax/HP

6. Jenis Kelamin*

7. Pendidikan Terakhir

8. Kontak Person / Perwakilan

9. Email

10. Website

11. Alamat

Kabupaten/Kota*

Kecamatan

Desa/Kelurahan*

Jalan*

Lokasi (titik koordinat)

Latitude

Longitude

12. Jumlah Tenaga Kerja

Laki - Laki

Perempuan

Jumlah

13. Tahun Berdiri*

14. Kategori Industri

15. KBLI

16. Nilai Investasi (Rp)*

17. Foto KTP *

Simpan

Sub Menu Data IKM terdiri dari beberapa page:

A. Profil

Profil Data IKM terdiri dari:

1. No. Indentitas KTP : Diisi Nomor KTP Pelaku IKM (16 Digit), data Profil tidak dapat disimpan jika data KTP sudah ada dalam system database

No. Identitas KTP

1234567891234567

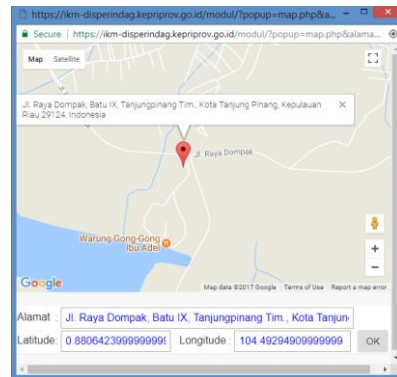
Data sudah terisi

Jika muncul tulisan Data sudah terisi, artinya Pelaku IKM dengan nomor KTP tersebut sudah terdata. Penginputan tidak perlu dilanjutkan karena data tidak dapat di simpan

2. Nama Perusahaan : Diisi nama perusahaan Industri Kecil dan Menengah, jika nama perusahaan belum ada dapat digunakan nama produk yang menjadi icon usaha tersebut atau nama pelaku usaha
3. Bentuk Usaha : Diisi sesuai bentuk usaha:
PO : Perseorangan
CV
PT
Koperasi
4. Nama Pemilik Perusahaan : Diisi nama pemilik perusahaan.
5. Telp/Fax/HP : Diisi nama pemilik perusahaan.
6. Jenis Kelamin : Diisi jenis kelamin pemilik usaha

- | | | | |
|-----|----------------------------|---|--|
| 7. | Pendidikan Terakhir | : | Pilih Pendidikan Terakhir Pelaku IKM |
| 8. | Kontak Person / Perwakilan | : | Masukkan Nomor HP Pelaku IKM atau nomor hp yang di wakikan |
| 9. | Email | : | Diisi alamat email perusahaan yang masih aktif (jika ada) |
| 10. | Website | : | Diisi website perusahaan (jika ada) |
| 11. | Alamat Perusahaan | : | Diisi dengan lengkap sesuai format |

Input Lokasi perusahaan dapat dilakukan secara manual maupun secara otomatis. Cara manual dilakukan dengan menggunakan Aplikasi Google Map yang ada di smartphone masing-masing. Cara Otomatis, dilakukan dengan mengklik fitur Input Lokasi. Setelah di klik maka akan muncul:



- | | | | |
|-----|---------------------|---|---|
| 12. | Jumlah Tenaga Kerja | : | Diisi jumlah karyawan/ tenaga kerja dalam perusahaan berdasarkan jenis kelamin. |
| 13. | Tahun Berdiri | : | Diisi tahun berdirinya perusahaan |
| 14. | Kategori Industri | : | Pilih salah satu Kategori yang sesuai dengan jenis produk
m. Industri Pangan
n. Industri Kerajinan dan Sandang
o. Industri Barang dari Kayu dan Furnitur
p. Industri Logam, Mesin, Alat Transportasi dan Elektronika
q. Industri Kimia dan Bahan Bangunan
r. Aneka Industri
Aneka industri, jika jenis produk bukan dari huruf a sampe e |
| 15. | KBLI | : | Pilih KBLI yang sesuai, pemilihan dapat dilakukan dengan memasukkan kata kunci dalam pencarian |
| 16. | Nilai Investasi | : | Nilai investasi berdasarkan PP 7 tahun 2021 adalah Modal Usaha tidak termasuk Tanah dan bangunan.
Contoh: Mesin dan Peralatan : Rp. 10.000.000, Sarana Prasarana : 15.000.000 maka Total Nilai Investasi adalah Rp. 25.000.000 |
| 17. | Foto KTP | : | Upload Foto KTP, foto harus dapat terlihat dengan jelas |

Setelah data Profil diisi, lalu klik Save.
Selanjutnya pengisian data produk.

Contoh Data Profil yang telah terinput:

BIDANG PEMERDAYAAN INDUSTRI

DISPERINDAG PROVINSI KEPULAUAN RIAU

BERANDA

BERIKUTNYA

LOGOUT

DATA IKM

Profile

Produk

Penjualan

Bahan Baku

Bahan Bakar

Lainnya

1. No. Identitas KTP

2123456789012120

2. Nama Perusahaan*

Makmur Sentosa

3. Bentuk Usaha

Perseorangan

4. Nama Pemilik Perusahaan*

Abadi Santoso

5. Telp/Fax/HP*

081212121212

6. Jenis Kelamin*

Laki-laki

7. Pendidikan Terakhir

SMA

8. Kontak Person / Perwakilan

081212177777

9. Email

makmur.sentosa@mail.com

10. Website

www.makmursentosa.com

11. Alamat

Kabupaten/Kota*
KOTA TANJUNG PINANG

Kecamatan
Bukit Bestari

Desa/Kelurahan*

Kel. Tanjung Ayun Sidi

Jalan*

Jl. Makmur No.11

Lokasi (titik koordinat)

Latitude
Input Lokasi
0.9072499

Longitude
104.4520102

12. Jumlah Tenaga Kerja

Laki - Laki
2

Perempuan
2

Jumlah
4

13. Tahun Berdiri*

2010

14. Kategori Industri

Industri Pangan

15. KBLI

10794

Kelompok ini mencakup usaha industri berbagai macam kerupuk, keripik, peyek dan sejenisnya, seperti kerupuk udang, kerupuk ikan dan kerupuk peti (kerupuk terung). Dan usaha pembuatan berbagai macam makanan sejenis kerupuk, seperti macam-macam emping, kacangpang, gendak, opak, keripik paru, keripik bekicot dan keripik kulit, peyek tent, peyek udang. Kegiatan atau usaha pembuatan keripik/peyek dari kacang-kacangan dimasukkan dalam kelompok 10793

16. Nilai Investasi (Rp)*

5.000.000

17. Foto KTP *

Choose File No file chosen

B. DATA PRODUK

DATA IKM

Profile

Data Produk

Data Penjualan

Data Bahan Baku

Data Bahan Bakar

Lainnya

Tambah Produk

Nama Produk*	Jumlah Produksi Perbulan*	Satuan	Spesifikasi/ Komposisi*	Foto Produk	Nilai Produksi	Action
Total					0	

Langkah-Langkah Penginputan Data Produk:

1. Klik Tambah Produk, maka akan muncul form tambah produk

TAMBAH DATA PRODUK

Nama Produk

Jumlah Produksi per bulan

Satuan

Spesifikasi / Komposisi

Foto Produk

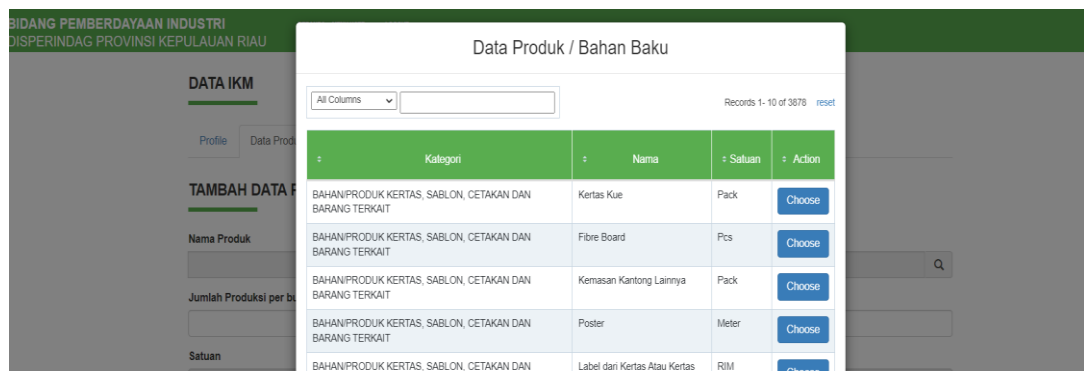
Choose File No file chosen

Nilai Produksi

Back

Save

2. Klik Nama Produk untuk memilih nama produk yang akan ditambahkan



3. Pilih Nama Produk dengan cara mengetik nama produk pada kolom pencarian
4. Masukkan jumlah Produksi
5. Masukkan Spesifikasi/Komposisi
6. Upload Foto Produk (file Gambar : JPG, JPEG, PNG)
7. Masukkan nilai Produksi

Untuk keseragaman data, nama satuan ditetapkan oleh administrator. Petugas pendataan mengkonversinya sesuai dengan satuan produk yang muncul. Contoh: Produk Dodol Nanas satuannya Kotak maka petugas pendataan mengkonversikannya kedalam kilogram. Misalnya Jumlah produksi 200 Kotak, 1 Kotak = 500 gram maka jumlahnya produksinya adalah : $200 \times 500 \text{ gram} = 100.000 \text{ gram} = 100 \text{ Kg}$.

Nilai Produksi adalah nilai yang dikeluarkan untuk memproduksi sejumlah produk. Misalnya : untuk memproduksi 1 Kg dodol nenas biayanya Rp. 50.000, maka untuk memproduksi 100 Kg Dodol Nenas nilai produksi nya adalah : $50.000 \times 100 \text{ Kg} = \underline{\underline{\text{Rp. 5.000.000}}}$.

Contoh Data Produk yang telah terinput

DATA IKM

Profile

Data Produk

Data Penjualan

Data Bahan Baku

Data Bahan Bakar

Lainnya

Tambah Produk

Nama Produk*	Jumlah Produksi Perbulan*	Satuan	Spesifikasi/ Komposisi*	Foto Produk	Nilai Produksi	Action
Kerupuk Ikan Tamban Mentah	200	Kg	Tamban, Telur, Tepung Tapioka		7,000,000	<div></div> <div></div>
Kerupuk Ikan Tongkol Mentah	100	Kg	Tongkol, Telur, Tepung Tapioka		4,500,000	<div></div> <div></div>
Total					11,500,000	

C. DATA PENJUALAN

DATA IKM

Profile

Data Produk

Data Penjualan

Data Bahan Baku

Data Bahan Bakar

Lainnya

Nama Produk*	÷ Satuan	÷ Jumlah Produk	÷ Nilai Penjualan	÷ Action
Kerupuk Ikan Tamban Mentah	Kg	0	0	<div></div> <div></div>
Kerupuk Ikan Tongkol Mentah	Kg	0	0	<div></div> <div></div>
Total			0	

Pada Form Data Penjualan, Nama Produk yang terjual sudah otomatis terdaftar sesuai dengan nama data produk yang diinput dalam Form Data Produk.

Langkah-langkah Penginputan Data Penjualan:

1. Untuk menginput Data Penjualan klik Tombol Edit ()

DATA IKM

Profile Data Produk Data Penjualan Data Bahan Baku Data Bahan Bakar Lainnya

UPDATE DATA PENJUALAN

Nama Produk

Kerupuk Ikan Tamban Mentah

Satuan

Kg

Add Data Penjualan

Tujuan	Wilayah	Harga Satuan	Volume Penjualan	Jumlah	Action
Total		0	0	0	

Back

2. Klik Add Data Penjualan

Tambah Data

Tujuan

Harga Satuan

Volume Penjualan

Jumlah

Update

Close

3. Klik Tujuan Penjualan dan Ketikkan tujuan penjualan pada kolom pencarian

Tambah Tujuan

All Columns

Records 1- 10 of 79 [reset](#)

÷ Tujuan/Asal	÷ Nama Kab/Kota/Provinsi/Negara	÷ Action
Lokal	KAB. KEPULAUAN ANAMBAS	Choose
Lokal	KAB. NATUNA	Choose
Lokal	KAB. BINTAN	Choose
Lokal	KOTA BATAM	Choose

4. Isi Harga Satuan Penjualan dan Volume Penjualan
5. Jumlah / Nilai Penjualan akan terkalkulasi secara otomatis
6. Klik Update

Contoh Data yang telah diinput:

Tambah Data

Tujuan	KOTA TANJUNG PINANG
Harga Satuan	75,000
Volume Penjualan	50
Jumlah	3,750,000

[Update](#)
[Close](#)

7. Ulangi langkah yang sama jika satu jenis produk tujuan penjualannya berbeda lokasi
Contoh pengisian data produk dengan tujuan penjualan produk lebih dari 1 Daerah

UPDATE DATA PENJUALAN

Nama Produk

Kerupuk Ikan Tamban Mentah

Satuan

Kg

Add Data Penjualan

Tujuan	Wilayah	Harga Satuan	Volume Penjualan	Jumlah	Action
Lokal	KOTA TANJUNG PINANG	75,000	50	3,750,000	✎ ✖
Lokal	KOTA BATAM	80,000	50	4,000,000	✎ ✖
Total		155,000	100	7,750,000	





[Back](#)

- Klik Back untuk kembali ke form Data Penjualan
- Jika pada Penginputan data Produk lebih dari 1 jenis produk, maka data penjualan untuk produk yang lainnya wajib diisi.
- Ulangi langkah yang sama untuk mengisi data penjualan produk lainnya.

Contoh Hasil Inputan Data Penjualan Produk:

DATA IKM

Profile	Data Produk	Data Penjualan	Data Bahan Baku	Data Bahan Bakar	Lainnya
---------	-------------	----------------	-----------------	------------------	---------

Nama Produk*	Satuan	Jumlah Produk	Nilai Penjualan	Action
Kerupuk Ikan Tamban Mentah	Kg	100	7,750,000	 
Kerupuk Ikan Tongkol Mentah	Kg	200	12,800,000	 
Total			20,550,000	

D. DATA BAHAN BAKU

DATA IKM

Profile	Data Produk	Data Penjualan	Data Bahan Baku	Data Bahan Bakar	Lainnya
---------	-------------	----------------	-----------------	------------------	---------

Tambah Bahan Baku

Nama Bahan Baku	Satuan	Jumlah Konsumsi	Harga Satuan	Nilai Bahan Baku	Wilayah	Action
Total				0		

Langkah-langkah penginputan Data Bahan Baku:

- Klik Tambah Data Bahan Baku

DATA IKM

Profile	Data Produk	Data Penjualan	Data Bahan Baku	Data Bahan Bakar	Lainnya
---------	-------------	----------------	-----------------	------------------	---------

TAMBAH DATA BAHAN BAKU

Nama Bahan Baku

Satuan

Jumlah Konsumsi

Harga Satuan

Nilai Bahan Baku

Asal Bahan Baku

2. Klik Nama Bahan Baku

Kategori	Nama	Satuan	Action
BAHAN/PRODUK KERTAS, SABLON, CETAKAN DAN BARANG TERKAIT	Onion Skin	Kg	<button>Choose</button>
BAHAN/PRODUK KERTAS, SABLON, CETAKAN DAN BARANG TERKAIT	Kertas Untuk 14ai	Pack	<button>Choose</button>

3. Ketik Nama Bahan Baku pada kolom pencarian, lalu pilih
4. Isi Jumlah Konsumsi dan Harga Satuan
5. Nilai Bahan Baku akan terkalkulasi secara otomatis
6. Klik Asal Bahan Baku lalu pilih asal bahan baku

Contoh Pengisian Data Bahan Baku:

DATA IKM

Profile Data Produk Data Penjualan Data Bahan Baku Data Bahan Bakar Lainnya

TAMBAH DATA BAHAN BAKU

Nama Bahan Baku

Ikan Tongkol

Satuan

Kg

Jumlah Konsumsi

20

Harga Satuan

40,000

Nilai Bahan Baku

800,000

Asal Bahan Baku

KOTA TANJUNG PINANG

Back Save

7. Klik Save
8. Ulangi langkah yang sama untuk menginput data bahan baku lainnya.
Data Bahan Baku agar diinput secara lengkap, terutama unsur bahan baku utamanya. Misalnya Pakaian Jadi, maka bahan baku minimal yang diinput adalah: Jenis Kain, Benang, dan Puring (jika menggunakan puring), aksesoris lainnya dapat ditambahkan.

Contoh Penginputan Data Bahan Baku:

DATA IKM

[Profile](#) [Data Produk](#) [Data Penjualan](#) [Data Bahan Baku](#) [Data Bahan Bakar](#) [Lainnya](#)

Tambah Bahan Baku

Nama Bahan Baku	Satuan	Jumlah Konsumsi	Harga Satuan	Nilai Bahan Baku	Wilayah	Action
Ikan Tongkol	Kg	20	40,000	800,000	KOTA TANJUNG PINANG	 
Ikan Tamban	Kg	30	13,000	390,000	KAB. BINTAN	 
Kerupuk Ikan Tamban Mentah	Kg	300	25,000	7,500,000	KOTA BATAM	 
Telur Ayam Ras	butir	50	2,000	100,000	KOTA TANJUNG PINANG	 
Total				8,790,000		

E. DATA BAHAN BAKAR

DATA IKM

[Profile](#) [Data Produk](#) [Data Penjualan](#) [Data Bahan Baku](#) [Data Bahan Bakar](#) [Lainnya](#)

Tambah Bahan Bakar

Nama Bahan Bakar	Satuan	Harga Satuan	Jumlah Pemakaian	Nilai Bahan Bakar	Action
Total				0	

Langkah-langkah Penginputan Data Bahan Bakar

1. Klik Tambah Bahan Bakar

[Profile](#) [Data Produk](#) [Data Penjualan](#) [Data Bahan Baku](#) [Data Bahan Bakar](#) [Lainnya](#)

TAMBAH DATA BAHAN BAKAR

Nama Bahan Bakar

Satuan

Harga Satuan

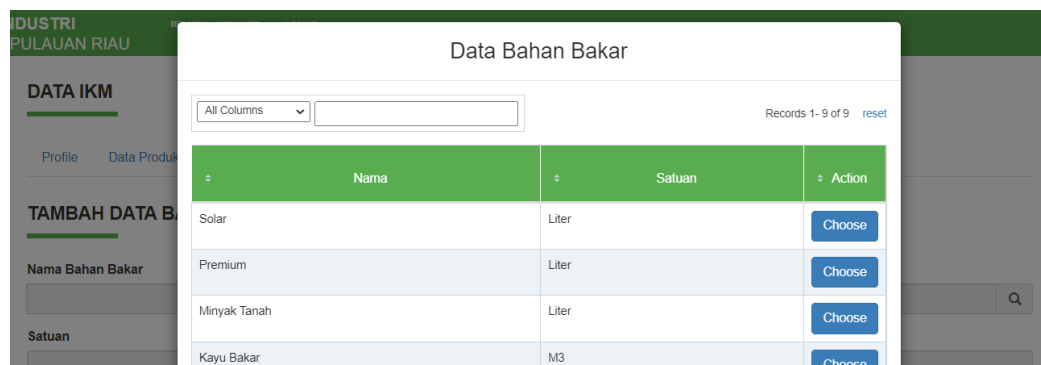
Jumlah Pemakaian

Nilai Bahan Bakar

Back

Save

2. Klik Nama Bahan Bakar dan pilih jenis bahan bakar



3. Input harga satuan dan jumlah pemakaian, klik Save
Contoh Pengisian:

DATA IKM

Profile Data Produk Data Penjualan Data Bahan Baku **Data Bahan Bakar** Lainnya

TAMBAH DATA BAHAN BAKAR

Nama Bahan Bakar
Gas 12 Kg

Satuan
Tabung

Harga Satuan
220,000

Jumlah Pemakaian
10

Nilai Bahan Bakar
2,200,000

Back Save

4. Ulangi langkah yang sama untuk menambah data bahan bakar.

Contoh Penginputan Data Bahan Bakar

DATA IKM

Profile Data Produk Data Penjualan Data Bahan Baku **Data Bahan Bakar** Lainnya

Tambah Bahan Bakar

Nama Bahan Bakar	Satuan	Harga Satuan	Jumlah Pemakaian	Nilai Bahan Bakar	Action
Gas 12 Kg	Tabung	220,000	10	2,200,000	 
Total				2,200,000	

F. LAINNYA

Data Lainnya terdiri atas:

1. Mesin/Peralatan
2. Perizinan
3. Pirt
4. Halal
5. Fasilitas Kredit Usaha Rakyat (KUR) / Kredit Lainnya
6. Marketplace
7. Piagam / Penghargaan / Sertifikat

DATA IKM

[Profile](#) [Data Produk](#) [Data Penjualan](#) [Data Bahan Baku](#) [Data Bahan Bakar](#) [Lainnya](#) [Kirim Data](#)

A. MESIN/PERALATAN

Add Data Mesin

Nama Mesin dan Peralatan	Kapasitas	Jumlah (Unit)	Harga Satuan (Rp)	jumlah (Rp)	Perolehan (Pribadi/Bantuan)	Action
Total				0		

B. PERIZINAN

Add Data Perizinan

Izin	Nama Izin	Tahun Terbit	Masa Berlaku	Instansi yang Menerbitkan	Action
------	-----------	--------------	--------------	---------------------------	--------

C. PIRT

Add Data PIRT

PIRT	Tahun	Instansi yang Menerbitkan	Action
------	-------	---------------------------	--------

D. HALAL

Add Data Halal

Halal	Tahun	Action
-------	-------	--------

E. FASILITAS KREDIT USAHA RAKYAT (KUR) / KREDIT LAINNYA

Add Data KUR

Fasilitas KUR	Tahun	Platform	Instansi / Bank pemberi kredit	Action
---------------	-------	----------	--------------------------------	--------

F. MARKETPLACE

Add Data marketplace

Memiliki Akun	Tahun	Nama Marketplace	Action
---------------	-------	------------------	--------

G. PIAGAM / PENGHARGAAN / SERTIFIKAT

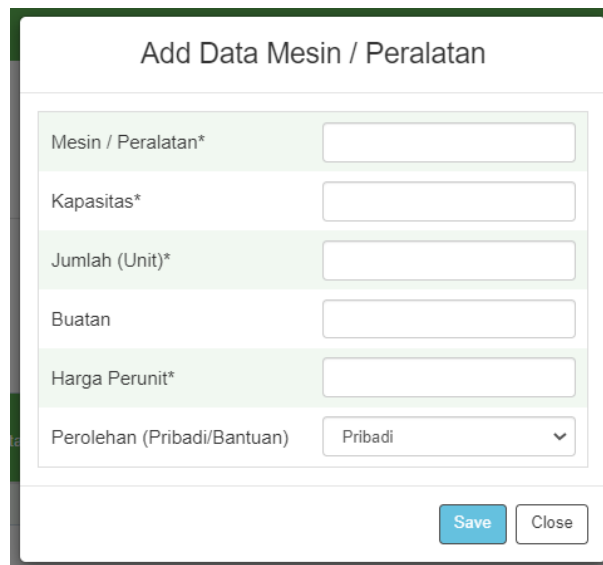
Add Data Piagam

Nama Piagam/Penghargaan/Sertifikat	Tahun	Instansi yang Memberikan	Action
------------------------------------	-------	--------------------------	--------

1. Mesin dan Peralatan

Langkah-langka penginputan Data Mesin dan Peralatan:

- Klik Add Data Mesin



- Input Nama Mesin/Peralatan, Kapasitas, Jumlah, Bahan, Harga Perunit dan Perolehan
- Ulangi langkah yang sama untuk penambahan data Mesin/Peralatan Lainnya.

Contoh Pengisian Data Mesin/Peralatan:

A. MESIN/PERALATAN

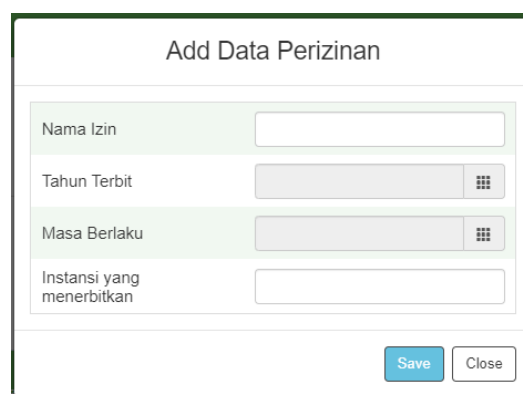
Add Data Mesin

Nama Mesin dan Peralatan	Kapasitas	Jumlah (Unit)	Harga Satuan (Rp)	jumlah (Rp)	Perolehan (Pribadi/Bantuan)	Action
Mesin Mixer	10 Kg	2	5,000,000	10,000,000	Pribadi	
Mesin Oven Pengering	20 Loyang	4	10,000,000	40,000,000	Bantuan	
Total				50,000,000		

2. Perizinan

Langkah-langka penginputan Data Mesin dan Peralatan:


- Klik Add Data Perizinan



- Input Nama Perizinan, Tahun Terbit, Masa Belaku dan Instansi yang menerbitkan
Contoh Pengisian Data Perizinan:

B. PERIZINAN

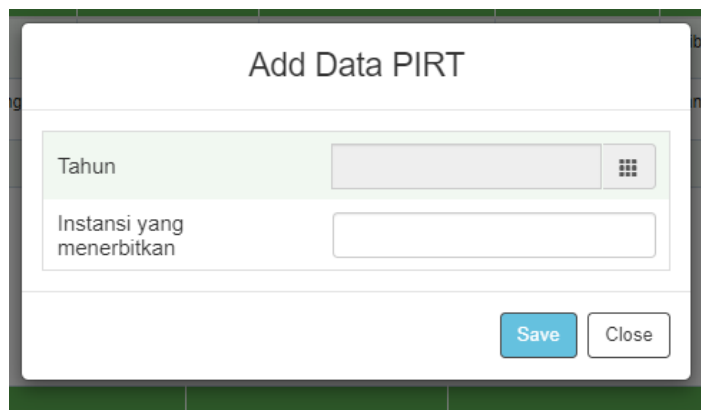
Add Data Perizinan

Izin	Nama Izin	Tahun Terbit	Masa Berlaku	Instansi yang Menerbitkan	Action
✓	NIB	2020		OSS /Kementerian Investasi/ BKPM	

3. PIRT

Langkah-langkah Penginputan Data PIRT


- Klik Add Data PIRT



- Input Tahun dan Instansi yang menerbitkan PIRT
Contoh Pengisian Data PIRT:

C. PIRT

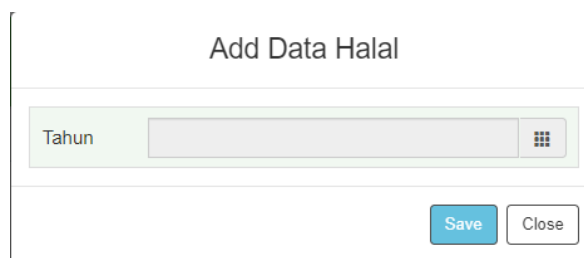
Add Data PIRT

PIRT	Tahun	Instansi yang Menerbitkan	Action
✓	2020	Diskes Kota Tanjungpinang	

4. HALAL

Langkah-langkah penginputan Data Halal

- Klik Add Data Halal.



- Input Tahun diterbitkannya sertifikat Halal

Contoh Pengisian Data Halal:

D. HALAL

Add Data Halal


Halal	Tahun	Action
✓	2020	

5. Fasilitas Kredit Usaha Rakyat (KUR) / Kredit Lainnya

Langkah-langkah penginputan Data KUR

- Klik Add Data KUR

Add Data kur

Instansi / Bank pemberi kredit	<input type="text"/>
Nominal	<input type="text"/>
Tahun	<input type="text"/> 

Save


Close

- Input Instansi/Bank Pemberi, Nominal dan Tahun

Contoh Penginputan Data KUR

E. FASILITAS KREDIT USAHA RAKYAT (KUR) / KREDIT LAINNYA

Add Data KUR

Fasilitas KUR	Tahun	Platform	Instansi / Bank pemberi kredit	Action
✓	2010	20000000	Bank BRI	
✓	2022	20000000	Bank Riau Kepri	

6. Marketplace

Langkah-langkah penginputan data Marketplace:

- Klik Add Data Marketplace

Add Data marketplace

Nama Marketplace	<input type="text"/>
Tahun	<input type="text"/> 



Save

Close

- Input nama akun marketplace dan Tahun pembuatan akun
Contoh Penginputan Data Marketplace

F. MARKETPLACE

Add Data marketplace

Memiliki Akun	Tahun	Nama Marketplace	Action
✓	2020	https://www.tokopedia.com/makmursentosa	
✓	2022	https://shopee.co.id/makmursentosa	

7. Data Piagam / Penghargaan / Sertifikat / Merek
Langkah-langkah penginputan data:

- Klik Add Data

Add Data Piagam

Nama	<input type="text"/>
Tahun	<input type="text"/> 
Instansi yang Mengadakan	<input type="text"/>

Save

Close

- Input Data Nama Piagam/Penghargaan/Sertifikat/Merek, Tahun diterbitkan dan Instansi yang menerbitkan
- Ulangi langkah yang sama jika lebih dari 1 data
Contoh Pengisian Data Piagam

G. PIAGAM / PENGHARGAAN / SERTIFIKAT

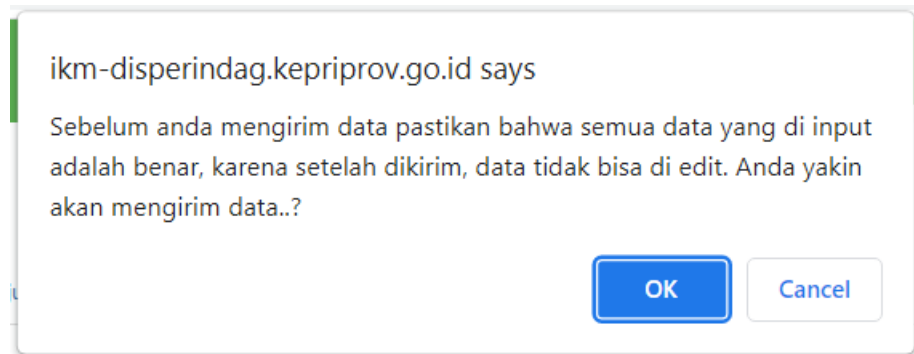
Add Data Piagam

Nama Piagam/Penghargaan/Sertifikat	Tahun	Instansi yang Memberikan	Action
SERTIFIKAT MEREK	2020	Ditjen KI Kumham	
SNI	2018	BSN	
UPAKARTI	2018	Kementerian Perindustrian	

G. KIRIM DATA

Setelah semua data telah terisi maka tahapan selanjutnya adalah Proses pengiriman data untuk dilakukan verifikasi oleh admin. Sebelum melakukan pengiriman data, maka pastikan terlebih dahulu data telah terisi dengan lengkap dan benar.

Untuk melakukan pengiriman Data, klik Kirim Data



Klik OK.

Proses Penginputan Data IKM selesai, selanjutnya menunggu verifikasi dari admin, apabila data dikembalikan, maka perlu dilakukan perbaikan Data.

III. DATA KELOMPOK USAHA BERSAMA (KUBE)

Pada dasarnya Penginputan Data KUBE sama caranya dengan penginputan Data IKM. Perbedaan nya hanya terletak pada Pengisian Data Profil.

The screenshot shows the 'DATA KUBE' form. The 'Profile' section includes fields for: 1. No. Identitas KTP / Ketua KUBE, 2. Nama KUBE, 3. SK KUBE, 4. Instansi, 5. Bentuk Usaha, 6. Nama Ketua KUBE, 7. Telepon HP, 8. Jenis Kelamin, 9. Pendidikan Terakhir, 10. Kontak Person / Perwakilan, 11. Email Perusahaan, 12. Website, 13. Alamat KUBE (Kabupaten/Kota, Kecamatan, Desa/Kelurahan, Jalan), Lokasi (Bilik koordinat), Latitude, and Longitude. The 'Data Anggota KUBE' section includes: 14. Jumlah Anggota KUBE, 15. Data Anggota KUBE (with an 'Add Anggota' button), 16. Tahun Berdiri, 17. Kategori Industri, 18. KBLU, 19. Nilai Investasi (Rp), and 20. Foto Ketua KUBE. A table for adding members has columns: Nama Anggota, Jenis Kelamin, Jabatan dalam KUBE, No. HP/Telp, and Action.

Pada Form Data Kube terdapat pengisian SK KUBE dan Instansi Penerbit SK KUBE (jika ada), serta pengisian Data Anggota KUBE.

Langkah-langkah Pengisian Anggota KUBE:

- Klik Add Anggota

This screenshot shows the 'Data Anggota KUBE' section. It features a green 'Add Anggota' button. Below it is a table with the following headers: Nama Anggota, Jenis Kelamin, Jabatan dalam KUBE, No. HP/Telp, and Action. The table is currently empty, and there is a close button (X) in the bottom right corner.

- Input Nama Anggota, Jenis Kelamin, Jabatan dalam KUBE, No. HP/Telp
- Klik Add anggota untuk menambah data anggota lainnya

Contoh Penginputan Data Anggota KUBE

Data Anggota KUBE Add Anggota

Nama Anggota	Jenis Kelamin	Jabatan dalam KUBE	No. HP/Telp	Action
Abadi Santoso	Laki - Laki	Ketua Kube	0812121212	✕
Desi Ratna Sari	Perempuan	Sekretaris	08181119111	✕
Ayu Ting Ting	Perempuan	Anggota	0811011101	✕
Ariel	Laki - Laki	Anggota	08101010101	✕
Sulety	Perempuan	Anggota	08222219191	✕

Setelah Semua Data Profil diinput, klik Save

Untuk Proses Penginputan Data Selanjutnya sama caranya dengan penginputan Data IKM

IV. STATUS DATA

Sub Menu ini berfungsi untuk menunjukkan Status Data yang telah dikirim oleh petugas pendataan

STATUS DATA											
No	Data	Nama Perusahaan	Pemilik	Tanggal Input	Tanggal Kirim	Lihat Data	Tanggal Verifikasi	Hasil			Perbaikan Data
								Verifikasi	Kembali	Delete	
1	ikm	Test	Test Nama	07-04-2022	08-04-2022		0000-00-00	<input type="checkbox"/>	<input type="checkbox"/>	<input type="checkbox"/>	
2	kube	Budi Mulya	Aa	20-12-2021	20-12-2021		2022-04-08	<input type="checkbox"/>	<input checked="" type="checkbox"/>	<input type="checkbox"/>	
3	ikm	Ujicoba1	Disperindag1	02-04-2022	02-04-2022		2022-04-02	<input checked="" type="checkbox"/>	<input type="checkbox"/>	<input type="checkbox"/>	

Tabel Status data untuk melihat status data yang sudah di input oleh petugas pendataan bersangkutan:

No. 1 : Menunjukkan data belum diverifikasi oleh admin

No. 2 : Menunjukkan Data dikembalikan oleh admin setelah dilakukan verifikasi. Petugas pendataan wajib memperbaiki data tersebut, selanjutnya dikirim kembali.

No. 3: Menunjukkan Data telah diverifikasi oleh admin dengan status terverifikasi.

V. REKAPITULASI DATA

REKAP DATA

All Columns

Records 1-10 of 720 [reset](#)

÷ Nama Petugas	÷ Data	÷ Nama Perusahaan	÷ Pemilik	÷ Kab/Kota	÷ Kecamatan	÷ Kelurahan/Desa	÷ Alamat	÷ Tgl Input	÷ Tgl Kirim	÷
Supian Subhi	ikm	Az Oil	Ahmad Zainuri	KAB. NATUNA	Bunguran Batubi	Desa Batubi Jaya	Dusun 2 Mukti Jaya	01-12-2021	2021-12-21	202
Supian Subhi	ikm	Ze Alan	Liga Trisnawati	KAB. NATUNA	Bunguran Tengah	Desa Air Lengit	Jl. Beringin Raya	01-12-2021	2021-12-21	202

Rekapitulasi Data Berisi data keseluruhan yang telah diinput oleh semua petugas pendataan. Sebelum melakukan pendatan sebaiknya petugas pendataan melakukan pengecekan data pada sub menu Rekapitulasi Data, untuk memastikan IKM/KUBE yang akan didata belum didata oleh petugas pendataan yang lain.

VI. PETUGAS PENDATAAN

Pilih Wilayah Tugas

Cetak

Periode Data

Tanggal Awal

Tanggal Akhir

Tampilkan

No.	Wilayah Tugas	Nama Petugas	No. HP/Telp	Jumlah Data yang diinput	Jumlah Data yang terverifikasi	Action
1	Provinsi Kepulauan Riau	aa		3	1	

Sub Menu Petugas Pendataan berfungsi untuk menampilkan jumlah Data yang telah diinput oleh petugas pendataan, jumlah data yang telah diverifikasi serta pencarian jumlah data berdasarkan