

Data Kunjungan **WISATAWAN** di *Kepulauan Riau* **OKTOBER 2024**



RINGKASAN DATA WISATAWAN DI PROVINSI KEPULAUAN RIAU OKTOBER 2024

Sumber Data : BPS Provinsi Kepulauan Riau



Tingkat Penghunian
Kamar (TPK)
Seluruh Hotel Bintang
OKTOBER 2024
54,66%



Rata-Rata
Lama Menginap Tamu
Asing & Indonesia
OKTOBER 2024
1,87 Hari



Wisatawan
Mancanegara
OKTOBER 2024
137.999 Orang



Wisatawan
Mancanegara
JAN - OKT 2024
1.324.454 Orang



Wisatawan
Nusantara
JAN - OKT 2024
2.838.778 Orang

DATA KUNJUNGAN WISATAWAN MANCANEGARA Di Provinsi Kepulauan Riau Tahun 2024



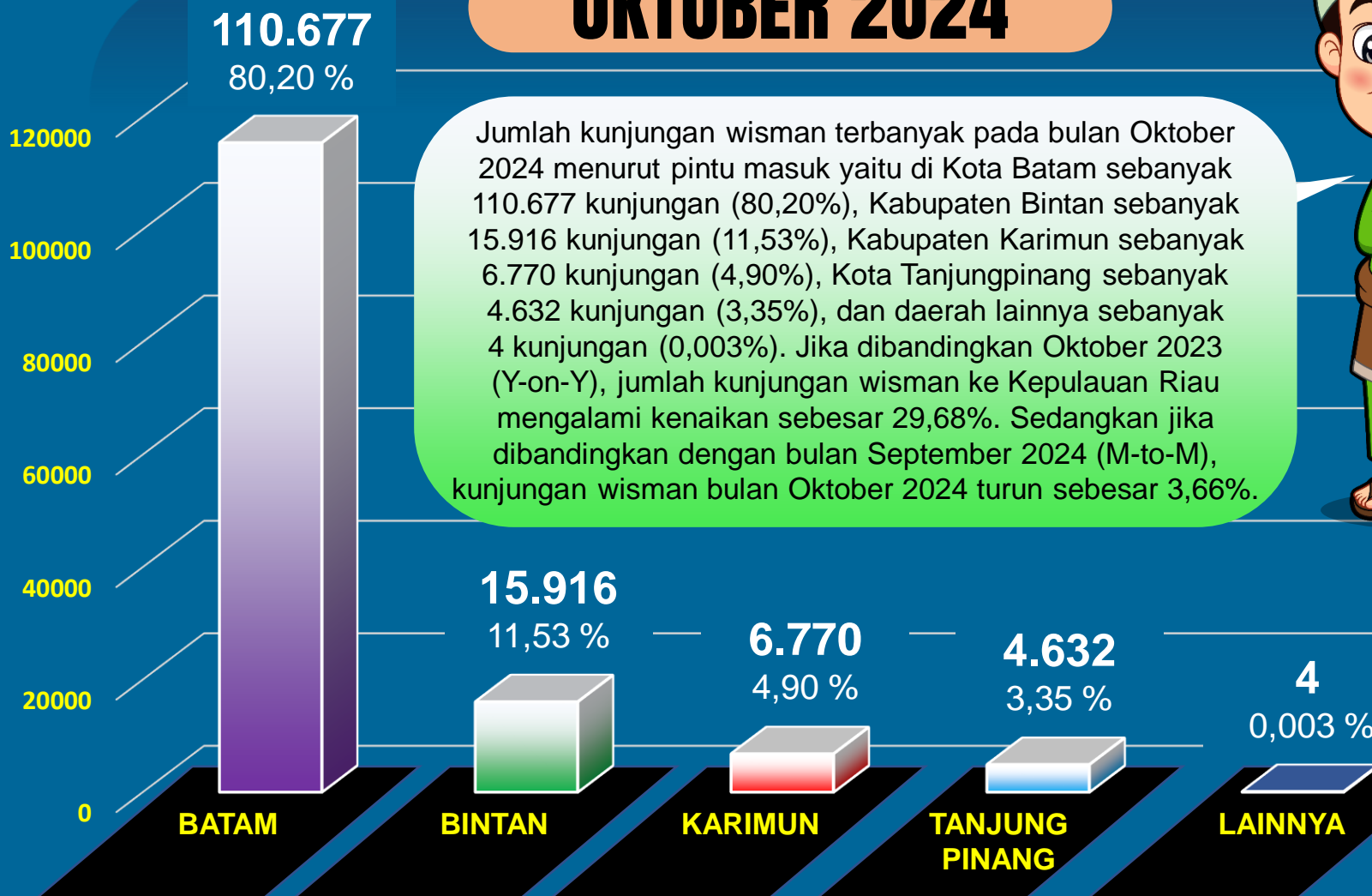
PINTU MASUK WISMAN	JUMLAH WISATAWAN MANCANEGARA YANG DATANG (Kunjungan)													DARI TOTAL KEPRI
	2024													
	JAN	FEB	MAR	APR	MEI	JUN	JUL	AGS	SEP	OKT	NOV	DES	TAHUN	
BATAM	78.759	112.669	104.831	79.179	100.112	125.384	101.099	120.185	115.384	110.677			1.048.279	79,15%
BINTAN	11.442	18.432	20.741	14.202	14.974	22.671	16.210	20.655	16.058	15.916			171.301	12,93%
KARIMUN	4.050	7.747	5.039	6.899	5.292	4.892	5.476	6.555	6.814	6.770			59.534	4,49%
TANJUNG PINANG	2.803	5.921	4.868	2.614	3.904	5.644	3.573	5.948	4.898	4.632			44.805	3,38%
LAINNYA	-	17	12	-	40	268	60	43	91	4			535	0,04%
KEPULAUAN RIAU	97.054	144.786	135.491	102.894	124.322	158.859	126.418	153.386	143.245	137.999	-	-	1.324.454	100,00%

NO	PINTU MASUK WISMAN	JUMLAH WISATAWAN MANCANEGARA MENURUT KEBANGSAAN (Kunjungan)													DARI TOTAL KUNJUNGAN
		2024													
		JAN	FEB	MAR	APR	MEI	JUN	JUL	AGS	SEP	OKT	NOV	DES	TAHUN	
1	SINGAPURA	50.237	67.895	71.975	44.725	60.325	96.295	57.544	76.673	63.592	63.679			652.940	49,30%
2	MALAYSIA	15.327	27.856	18.997	18.868	25.370	29.043	27.091	28.208	40.602	32.646			264.008	19,93%
3	TIONGKOK	4.257	8.858	6.802	5.421	6.495	5.591	6.806	8.493	6.460	5.537			64.720	4,89%
4	INDIA	3.025	6.266	4.966	3.805	4.475	5.425	3.829	5.052	3.312	3.857			44.012	3,32%
5	KOREA SELATAN	1.786	1.809	1.689	1.022	1.323	813	1.303	1.547	1.167	1.287			13.746	1,04%
6	PHILIPINA	1.618	2.863	3.182	2.014	2.329	3.934	2.690	3.042	2.269	2.418			26.359	1,99%
7	AUSTRALIA	1.441	1.229	1.458	1.649	1.256	1.632	2.354	1.448	1.642	1.593			15.702	1,19%
8	JEPANG	1.102	1.473	1.612	1.110	1.286	1.226	1.303	2.235	1.348	1.287			13.982	1,06%
9	INGGRIS	1.098	1.774	1.798	1.674	1.537	1.389	1.396	1.830	1.283	1.793			15.572	1,18%
10	TAIWAN	1.045												1.045	0,08%
11	AMERIKA		1.339	1.528	985	1.057	1.057	1.329	1.243	1.177	1.213			10.928	0,83%
12	LAINNYA	16.118	23.424	21.484	21.621	18.869	12.454	20.773	23.615	20.393	22.689			201.440	15,21%
JUMLAH		97.054	144.786	135.491	102.894	124.322	158.859	126.418	153.386	143.245	137.999	-	-	1.324.454	100,00%

JUMLAH KUNJUNGAN WISATAWAN MANCANEGARA Berdasarkan Pintu Masuk DI PROVINSI KEPULAUAN RIAU



OKTOBER 2024



Jumlah kunjungan wisman terbanyak pada bulan Oktober 2024 menurut pintu masuk yaitu di Kota Batam sebanyak 110.677 kunjungan (80,20%), Kabupaten Bintan sebanyak 15.916 kunjungan (11,53%), Kabupaten Karimun sebanyak 6.770 kunjungan (4,90%), Kota Tanjungpinang sebanyak 4.632 kunjungan (3,35%), dan daerah lainnya sebanyak 4 kunjungan (0,003%). Jika dibandingkan Oktober 2023 (Y-on-Y), jumlah kunjungan wisman ke Kepulauan Riau mengalami kenaikan sebesar 29,68%. Sedangkan jika dibandingkan dengan bulan September 2024 (M-to-M), kunjungan wisman bulan Oktober 2024 turun sebesar 3,66%.

↓ M-t-M
3,66%

↑ Y-o-Y
29,68%

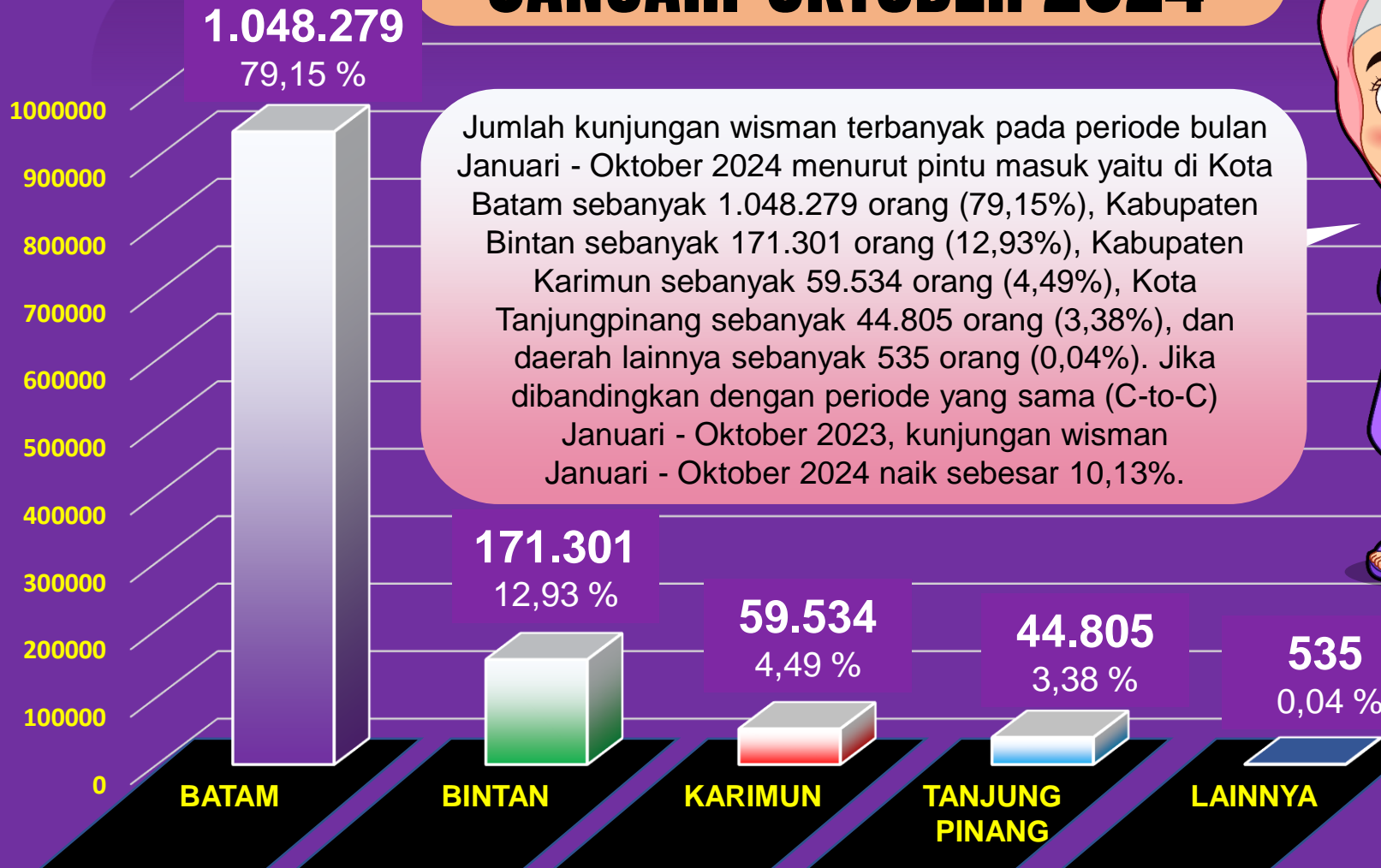
OKTOBER 2024
137.999
Orang

OKTOBER 2023
106.412 orang

JUMLAH KUNJUNGAN WISATAWAN MANCANEGARA Berdasarkan Pintu Masuk DI PROVINSI KEPULAUAN RIAU



JANUARI-OKTOBER 2024



C-t-C
10,13%

JAN-OKT 2024
1.324.454
Orang

JAN-OKT 2023
1.209.975 orang

10 Besar Negara Asal Wisatawan Asing

DI PROVINSI KEPULAUAN RIAU OKTOBER 2024

1

63.679
46,14 %



SINGAPURA

2

32.646
23,66 %



MALAYSIA

3

5.537
4,01 %



TIONGKOK

4

3.857
2,79 %



INDIA

5

2.418
1,75 %



PHILIPINA

6

1.793
1,30 %



INGGRIS

7


1.593
1,15 %



AUSTRALIA

8

1.287
0,93 %



JEPANG

9

1.287
0,93 %



KOREA SELATAN

10

1.213
0,88 %



AMERIKA



LAINNYA

OKTOBER 2024

137.999

Wisman

JAN-OKT 2024

1.324.454

Wisman

Grafis :
Budy Kacel

Sumber
Data :
BPS Kepri

10 Besar Negara Asal Wisatawan Asing

DI PROVINSI KEPULAUAN RIAU JANUARI - OKTOBER 2024

1

652.940
49,30 %



SINGAPURA

2

264.008
19,93 %



MALAYSIA

3

64.720
4,89 %



TIONGKOK

4

44.012
3,32 %



INDIA

5

26.359
1,99 %



PHILIPINA

6

15.702
1,19 %



AUSTRALIA

7

15.572
1,18 %



INGGRIS

8

13.982
1,06 %



JEPANG

9

13.746
1,04 %



KOREA SELATAN

10

10.926
0,83 %



AMERIKA



LAINNYA

OKTOBER 2024

137.999

Wisman

JAN-OKT 2024

1.324.454

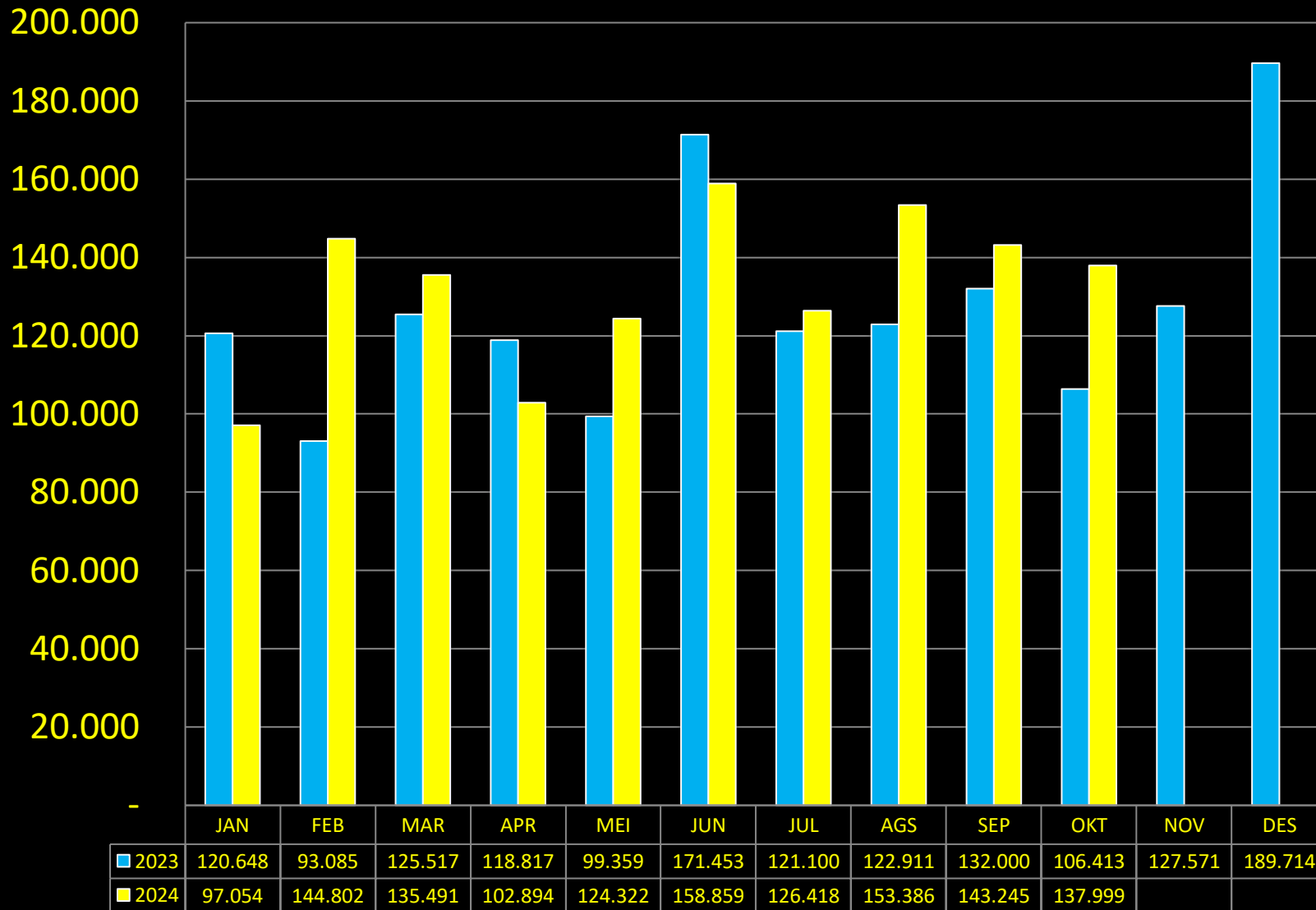
Wisman

Grafis :
Budy Kacel

Sumber
Data :
BPS Kepri

Perbandingan Data WisMan di Kepulauan Riau

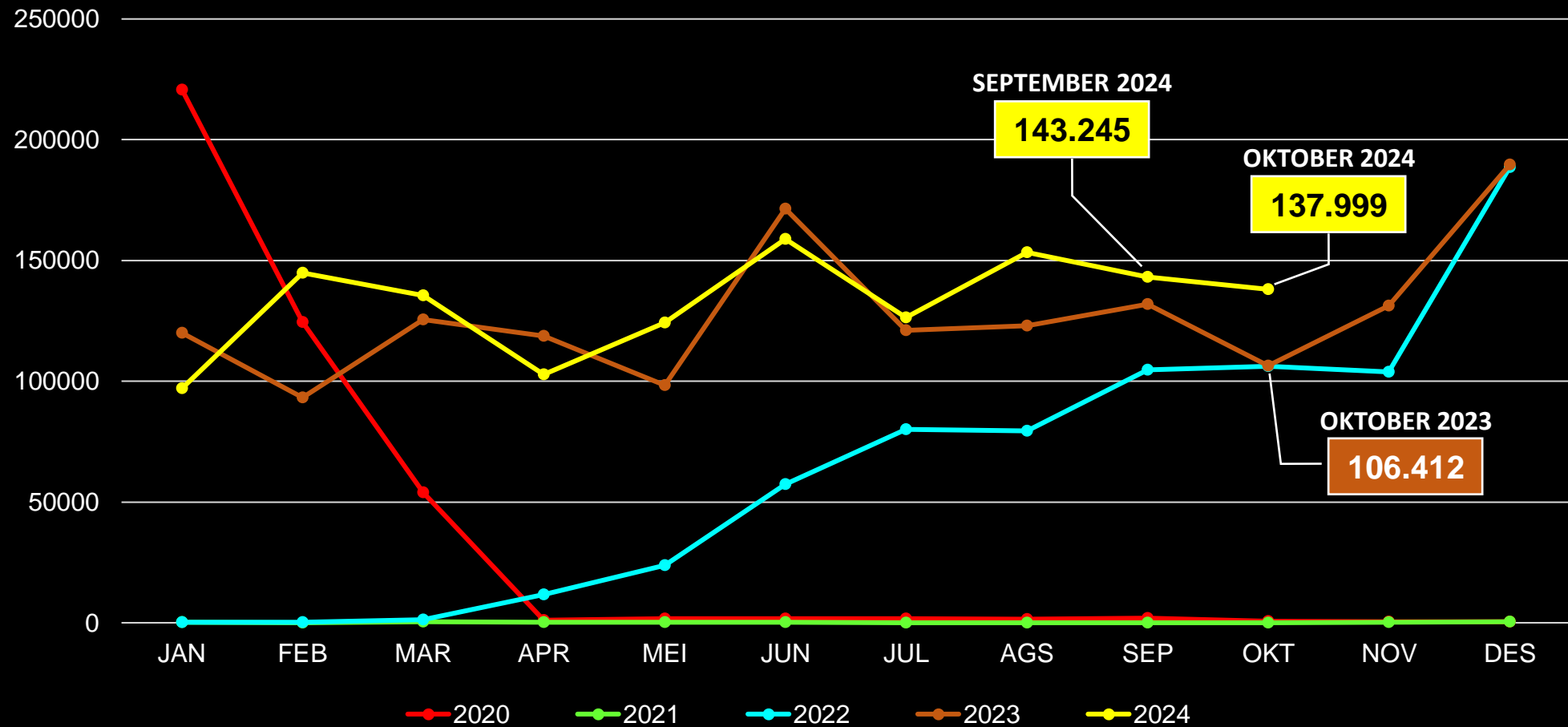
TAHUN 2023 VS 2024



Jika dibandingkan M-to-M dengan bulan September 2024, jumlah kunjungan Wisman bulan Oktober 2024 **TURUN** sebesar 3,66%. Sedangkan jika dibandingkan Y-on-Y dengan bulan Oktober 2023, jumlah kunjungan Wisman di bulan Oktober 2024 **NAIK** sebesar 29,68%. Sementara jika dibandingkan dengan periode yang sama (C-to-C) Januari - Oktober 2023 (1.209.975 orang), kunjungan wisman Januari - Oktober 2024 **NAIK** sebesar 10,13% yakni 1.324.454 orang.

TOTAL
1.530.899
1.324.454

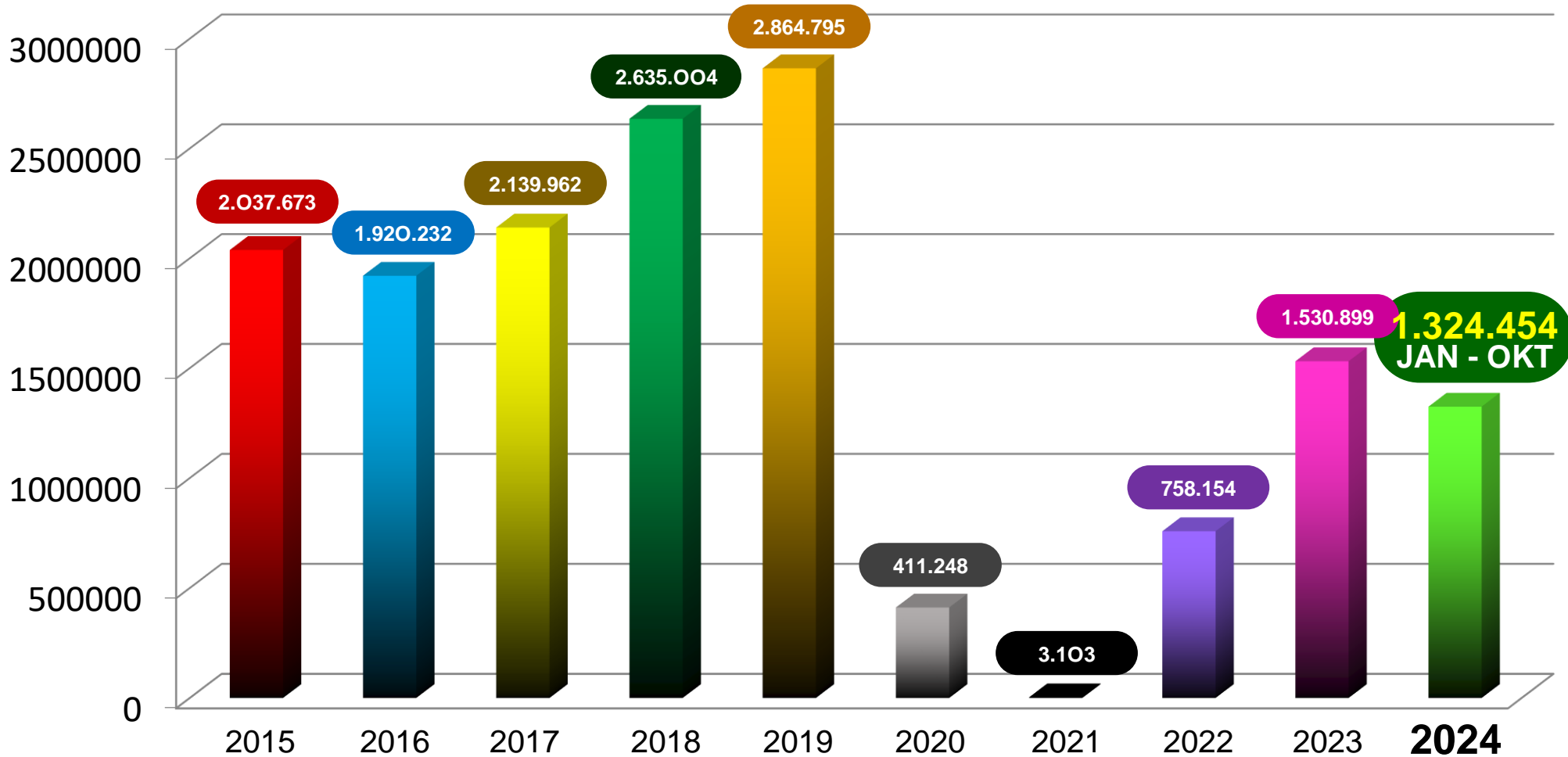
Perkembangan Jumlah Kunjungan WisMan Di Provinsi Kepulauan Riau 2020 – 2024



Perbandingan

JUMLAH WISATAWAN MANCANEGARA DI KEPULAUAN RIAU

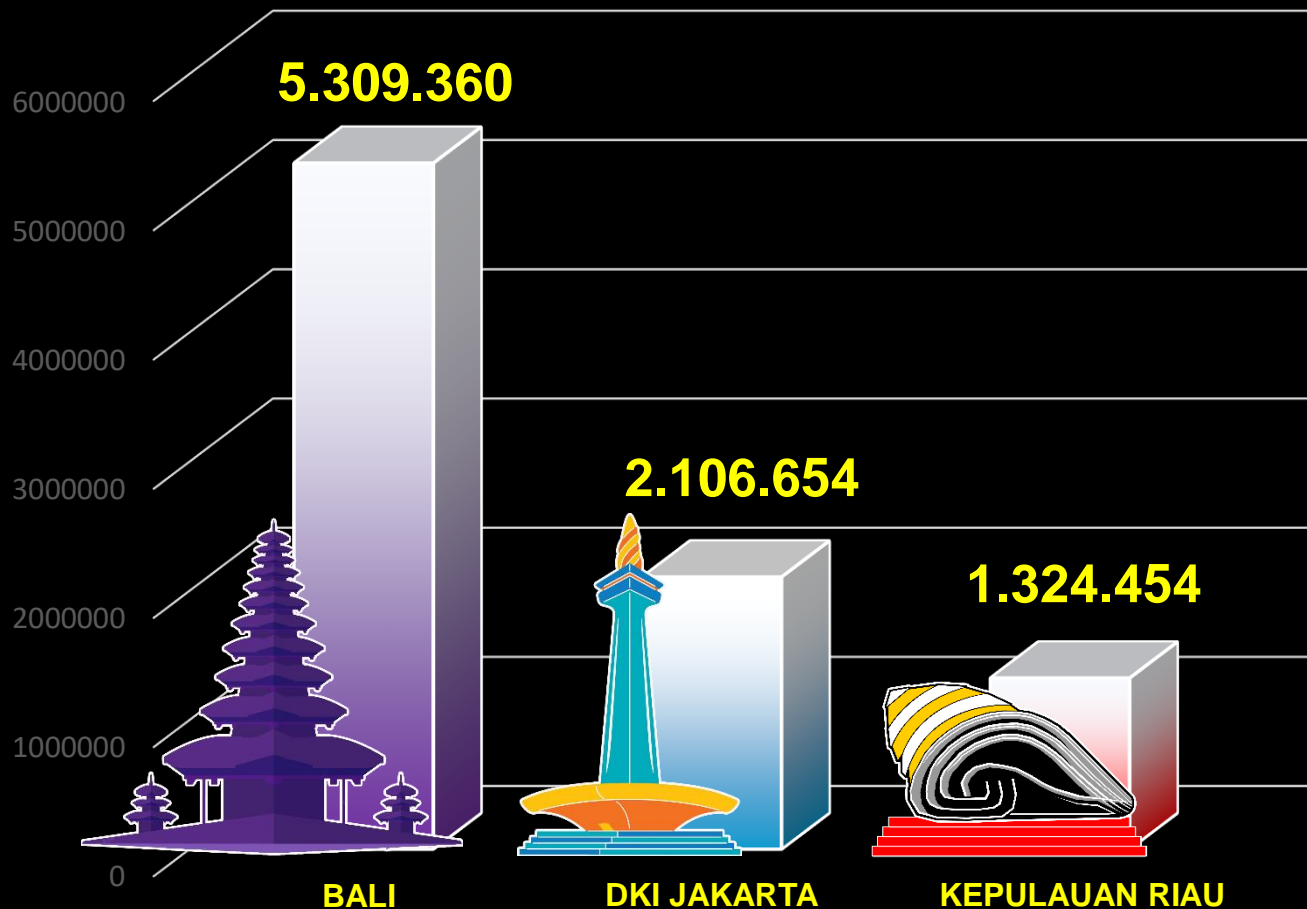
BERDASARKAN TAHUN KUNJUNGAN



PERBANDINGAN KUNJUNGAN WISATAWAN MANCANEGARA

3 Pintu Masuk Utama Di Indonesia

JANUARI – OKTOBER 2024



Pada Oktober 2024, kunjungan wisman di Indonesia mencapai 1,19 juta kunjungan. Jumlah ini turun sebesar 6,68 persen dibandingkan September 2024 month-to month (m-to-m) tetapi naik 22,01 persen dibandingkan bulan yang sama pada tahun lalu (y-on-y). Wisman yang berkunjung ke Indonesia pada Oktober 2024 didominasi oleh wisman yang berasal dari Malaysia (16,26 persen), Australia (12,61 persen), dan Singapura (8,90 persen).

TINGKAT PENGHUNIAN KAMAR (TPK) OKTOBER 2024

HOTEL BERBINTANG DI KEPULAUAN RIAU

No	Klasifikasi Bintang	TPK (%)		
		Oktober 2023	September 2024*	Oktober 2024*
(1)	(2)	(3)	(4)	(5)
1	Bintang 1	32,61	47,79	50,13
2	Bintang 2	34,40	41,12	43,41
3	Bintang 3	48,93	54,27	59,22
4	Bintang 4	45,62	60,11	58,67
5	Bintang 5	34,22	41,59	43,33
Seluruh Bintang		43,83	54,06	55,66

Tingkat Penghunian Kamar (TPK) hotel berbintang di Provinsi Kepulauan Riau pada bulan Oktober 2024 mencapai rata-rata 55,66 persen atau naik 1,60 poin dibanding TPK September 2024 sebesar 54,06 persen. Jika dibandingkan dengan bulan Oktober tahun sebelumnya, TPK hotel berbintang di Provinsi Kepulauan Riau naik sebesar 11,83 poin dimana TPK bulan Oktober 2023 yaitu sebesar 43,83 persen. Pada bulan Oktober 2024, TPK hotel berbintang di Provinsi Kepulauan Riau lebih rendah 0,01 poin dibanding dengan TPK hotel berbintang secara nasional, dimana rata-rata TPK Nasional sebesar 55,67 persen.

RATA-RATA LAMA MENGINAP TAMU ASING & INDONESIA

OKTOBER 2024

HOTEL BERBINTANG DI KEPULAUAN RIAU

Klasifikasi Bintang	Rata-rata Lama Menginap Tamu (hari)					
	Asing		Indonesia		Total	
	September 2024*	Oktober 2024*	September 2024*	Oktober 2024*	September 2024*	Oktober 2024*
(1)	(2)	(3)	(4)	(5)	(6)	(7)
1. Bintang 1	1,85	1,44	1,31	1,58	1,37	1,57
2. Bintang 2	1,70	1,58	1,89	1,74	1,84	1,70
3. Bintang 3	1,88	1,89	1,62	1,76	1,70	1,80
4. Bintang 4	2,06	2,02	1,88	1,88	1,95	1,92
5. Bintang 5	1,97	2,19	2,13	2,21	2,01	2,19
Seluruh Bintang	1,97	1,97	1,76	1,82	1,84	1,87

Rata-rata lama menginap tamu asing dan Indonesia pada hotel berbintang di Provinsi Kepulauan Riau selama bulan Oktober 2024 adalah 1,87 hari, lebih rendah 0,03 poin jika dibanding dengan rata-rata lama menginap tamu pada September 2024. Pada bulan Oktober 2024, rata-rata lama menginap tamu Indonesia mencapai 1,82 hari atau lebih rendah 0,15 poin dibanding dengan rata-rata lama menginap tamu Asing yang mencapai 1,97 hari.

Target Wisman 2024

- Kepulauan Riau : 3.000.000
- Batam : 2.300.000
- Bintan : 500.000
- Tanjung Pinang : 100.000
- Karimun : 100.000

Target Wisnus

Berdasarkan RPJMD

- Tahun **2024** : 1.722.943
- Tahun **2025** : 1.964.155
- Tahun **2026** : 2.239.136





Jumlah Pergerakan
Wisatawan Nusantara
Tujuan Kepulauan Riau
Januari-Oktober 2023
2.838.778
Orang

Sumber : BPS Provinsi Kepri

TUJUAN	2022	2023	2024 (Jan-Okt)
Batam	1.035.693	1.548.413	1.452.276
Tg.Pinang	147.376	238.634	479.202
Bintan	98.644	158.932	430.671
Karimun	108.980	179.769	318.880
Lingga	61.208	79.847	75.261
Natuna	27.413	45.807	44.623
Anambas	32.040	44.094	37.865
Kepulauan Riau	1.511.354	2.295.496	2.838.778

