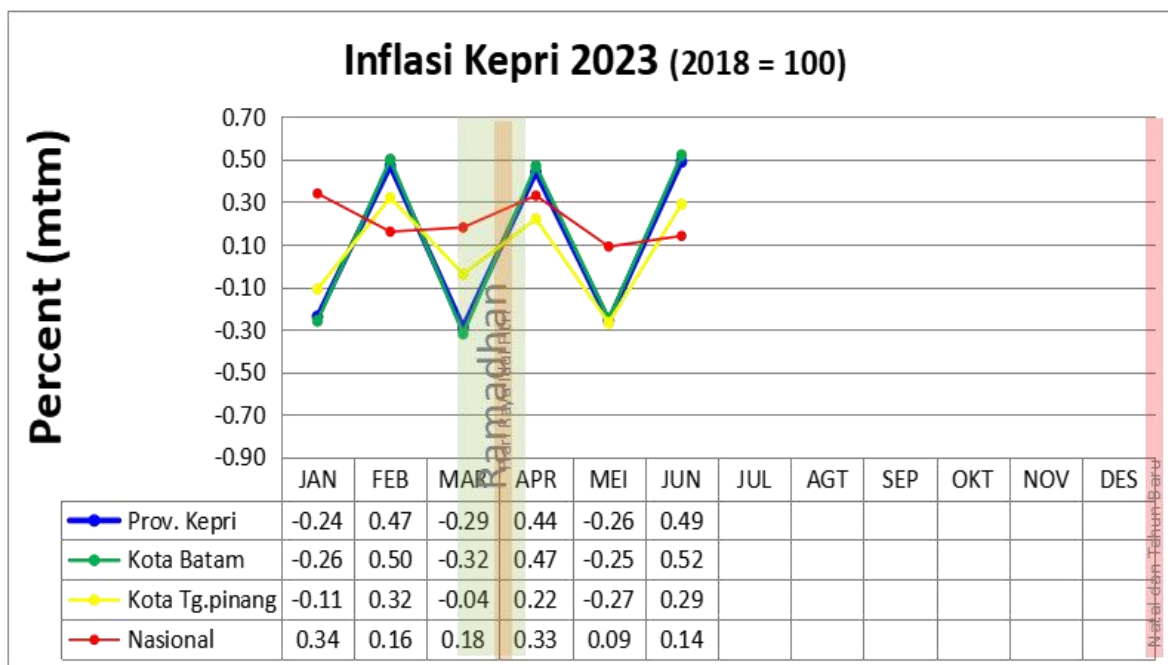


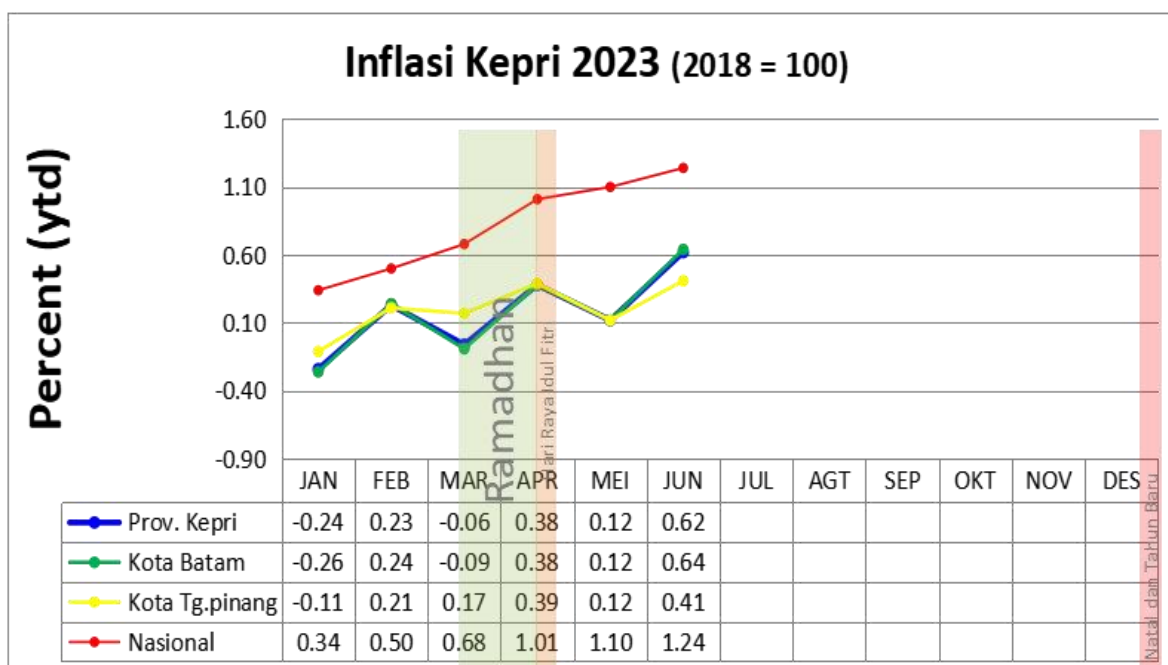
LAPORAN MONITORING
PERKEMBANGAN INDEKS HARGA KONSUMEN / INFLASI
PROVINSI KEPRI BULAN JUNI 2023

Laporan monitoring perkembangan Indeks Harga Konsumen/Inflasi Provinsi Kepulauan Riau (Gabungan Kota Batam dan Kota Tanjungpinang) bulan Juni 2023 yang telah dipublikasi dalam *press release* Berita Resmi Statistik pada tanggal 3 Juli 2023 oleh BPS Provinsi Kepulauan Riau di Tanjungpinang, sebagai berikut:

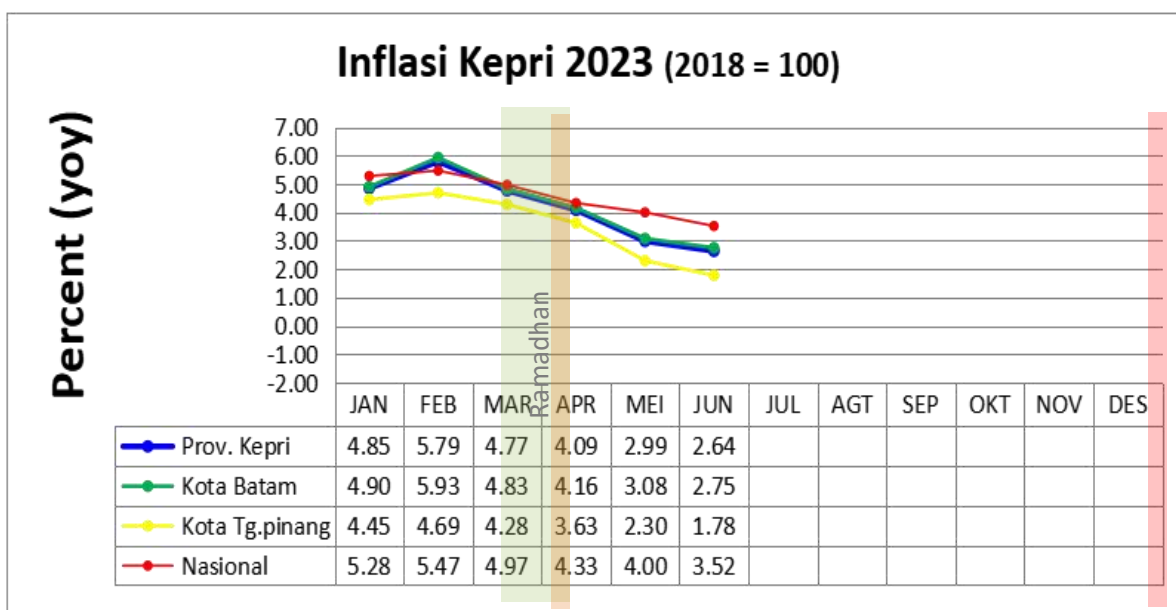
- Inflasi pada bulan Juni 2023 (*mtm*) di **2 Kota IHK (Batam dan Tanjungpinang)** sebesar **0,49%**, Kota Batam sebesar 0,52%, Kota Tanjungpinang sebesar 0,29% dan Nasional sebesar 0,14%. Berikut grafik inflasi pada bulan Mei 2023 (*mtm*).



Inflasi tahun kalender (*ytd*) (Januari-Juni) 2023 untuk **2 Kota IHK (Batam dan Tanjungpinang)** sebesar **0,62%**, Kota Batam sebesar 0,64%, Kota Tanjungpinang sebesar 0,41% dan Nasional sebesar 1,24%. Berikut grafik inflasi tahun kalender (*ytd*) Juni 2023.



Inflasi tahun ke tahun (yoy) Juni 2023 terhadap Juni 2022 untuk **2 Kota IHK (Batam dan Tanjungpinang) sebesar 2,64%**, Kota Batam sebesar 2,75%, Kota Tanjungpinang sebesar 1,78% dan Nasional sebesar 3,52%. Berikut grafik inflasi tahun ke tahun (yoy).

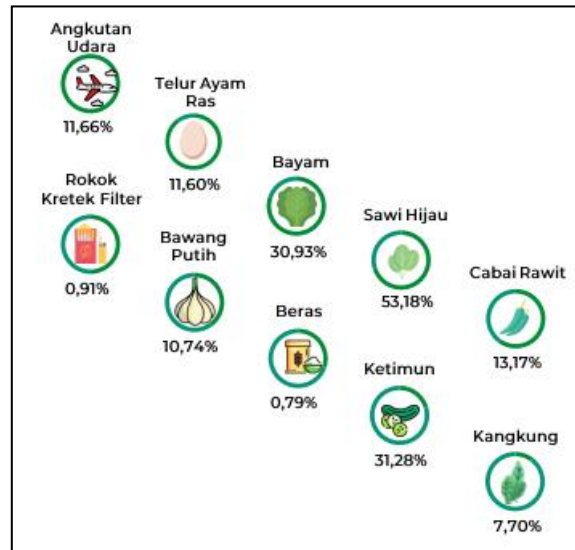


Catatan :

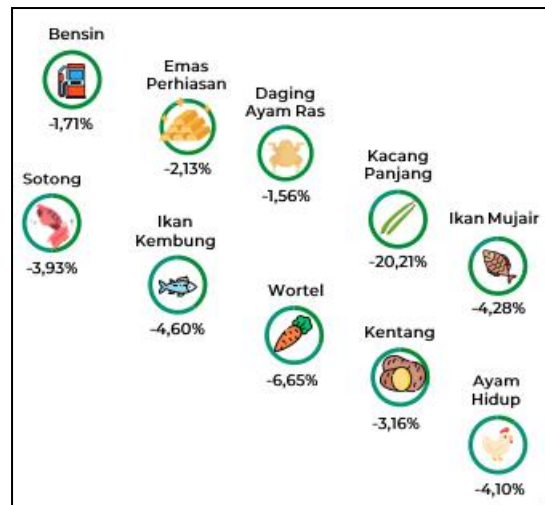
- a) Berdasarkan PMK 101/PMK.010/2021 tentang Sasaran Inflasi Tahun 2022, Tahun 2023, dan Tahun 2024 tanggal 28 Juli 2021, sasaran inflasi yang ditetapkan oleh Pemerintah Pusat untuk periode **2022 = 3,0%**.
 - b) Target inflasi tahun 2022 berdasarkan RPJMD Provinsi Kepulauan Riau Tahun 2021 – 2026 adalah sebesar **3,14±1%** per tahun.
2. Berdasarkan data BPS, terdapat 11 indeks kelompok pengeluaran yaitu sebagai berikut.

No.	K e l o m p o k	%
1.	Makanan, Minuman, dan Tembakau	1,26
2.	Pakaian dan Alas Kaki	0,14
3.	Perumahan, Air, Listrik, dan Bahan Bakar Rumah Tangga	0,04
4.	Perlengkapan, Peralatan dan Pemeliharaan Rutin Rumah Tangga	0,05
5.	Kesehatan	0,10
6.	Transportasi	0,99
7.	Informasi, Komunikasi dan Jasa Keuangan	0,00
8.	Rekreasi, Olahraga dan Budaya	0,21
9.	Pendidikan	0,00
10.	Penyediaan Makanan dan Minuman/Restoran	0,00
11.	Perawatan Pribadi dan Jasa Lainnya	-0,43

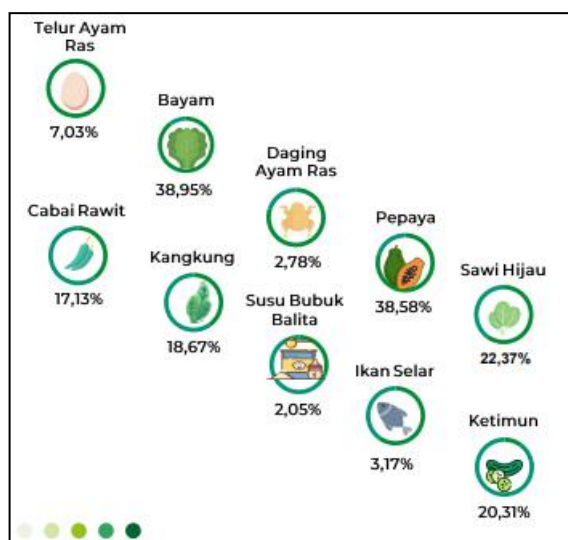
3. Andil komoditas yang mendorong inflasi bulan Juni 2023 terbesar di **2 Kota IHK (Batam dan Tanjungpinang)**, yaitu:



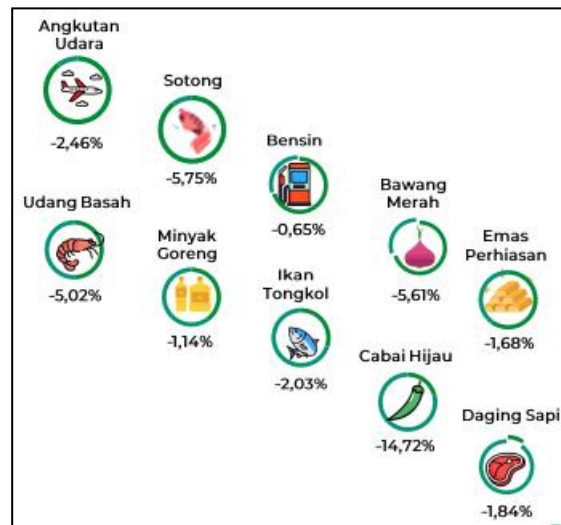
4. Andil komoditas yang mempunyai deflasi terbesar di **2 Kota IHK (Batam dan Tanjungpinang)** Juni 2023, yaitu :



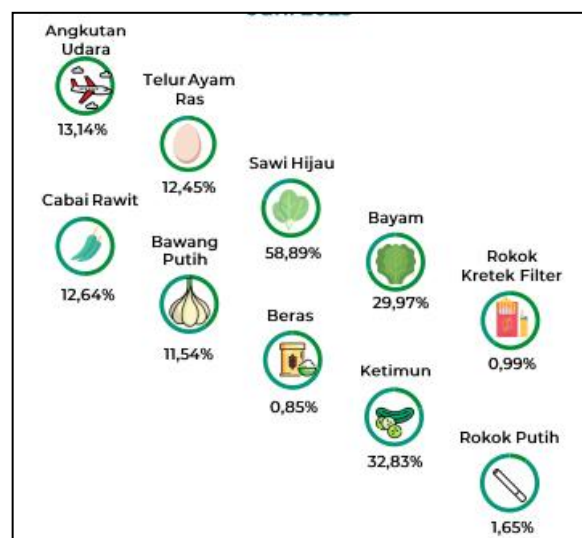
5. Andil komoditas yang mendorong inflasi bulan Juni 2023 di Kota Tanjungpinang, yaitu:



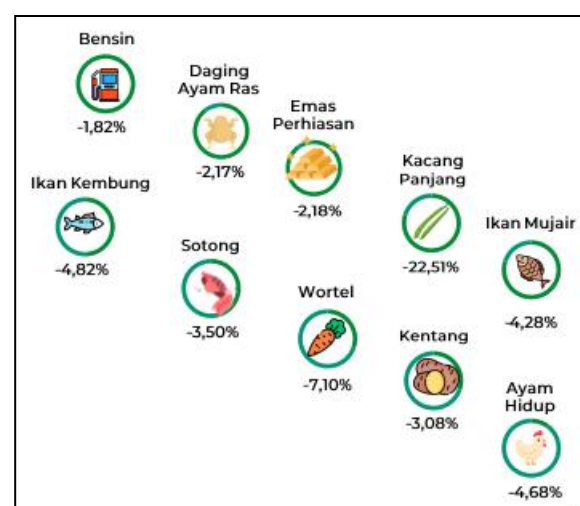
6. Andil komoditas yang mendorong deflasi bulan Ju2023 di Kota Tanjungpinang, yaitu:



7. Andil komoditas yang mendorong inflasi bulan Juni 2023 di Kota Batam, yaitu:



8. Andil komoditas yang mendorong deflasi bulan Juni 2023 di Kota Batam, yaitu:



9. Dari 24 kota IHK di Sumatera inflasi Tahun ke Tahun (YoY) bulan Juni:

- a) Inflasi tertinggi terjadi di Sibolga sebesar 3,88 persen;
- b) Inflasi terendah terjadi di Gunung Sitoli sebesar 1,01 persen;
- a) Kota Batam dan Kota Tanjungpinang menduduki peringkat ke-10 dan ke-21.

Demikian laporan inflasi Provinsi Kepulauan Riau Bulan Juni 2023, atas perhatiannya diucapkan terimakasih.

