



**PEMERINTAH PROVINSI KEPULAUAN RIAU
SEKRETARIAT DAERAH**

Pusat Pemerintahan Provinsi Kepulauan Riau Istana Kota Piring
Gedung Sultan Mahmud Riayat Syah
Email : biroekonomikepri@gmail.com
TANJUNGPINANG

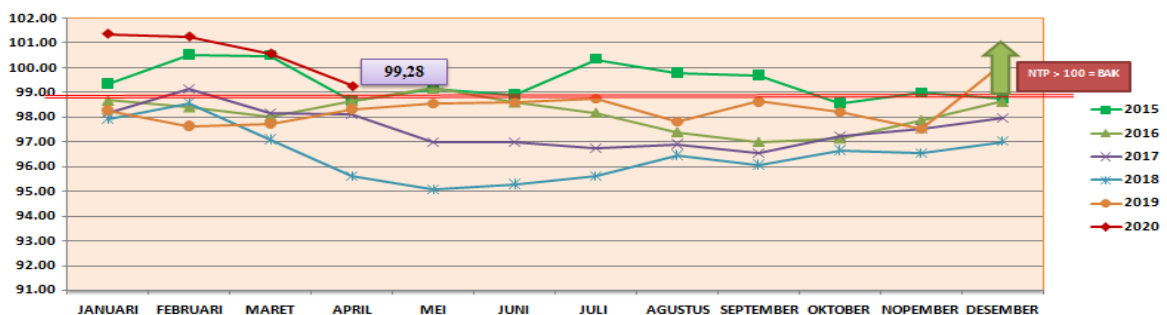
Laporan

Perkembangan Nilai Tukar Petani (NTP) Dan Nilai Tukar Usaha Pertanian (NTUP) Provinsi Kepulauan Riau (April 2020)

1. **Nilai Tukar Petani (NTP)** merupakan salah satu indikator untuk melihat tingkat kemampuan/ daya beli petani di perdesaan. Nilai Tukar Petani juga menunjukkan daya tukar (*term of trade*) dari produk pertanian dengan barang dan jasa yang dikonsumsi maupun untuk biaya produksi. Semakin tinggi Nilai Tukar Petani, secara relatif semakin kuat pula tingkat kemampuan/daya beli petani dapat dilihat dari angka dasar apabila di atas 100 maka tingkat kemampuan/ daya beli petani dapat memenuhi kebutuhan dan usahanya dan sebaliknya.

- Pada April 2020, NTP Provinsi Kepulauan Riau tercatat sebesar 99,28 atau mengalami penurunan sebesar 1,31 persen disbanding NTP bulan Maret 2020.
- NTP subsektor Tanaman Pangan tercatat sebesar 103,72; NTP subsektor Hortikultura sebesar 105,03; NTP subsektor Tanaman Perkebunan Rakyat sebesar 92,25; NTP subsektor Peternakan sebesar 98,21 dan NTP subsektor Perikanan sebesar 103,57.
- Berdasarkan hasil pemantauan harga-harga perdesaan di Provinsi Kepulauan Riau pada April 2020, tercatat Nilai Tukar Petani (NTP) mengalami penurunan sebesar 1,31 persen dibandingkan bulan Maret 2020. Hal ini disebabkan pada bulan ini terjadi penurunan Indeks yang Diterima (It) Petani sebesar 1,38 persen lebih dalam daripada Indeks yang Dibayar Petani (Ib) mengalami penurunan sebesar 0,08 persen. Nilai Tukar Petani sebesar 99,28 disebabkan Indeks yang Diterima Petani (indeks harga hasil produksi pertanian) sebesar 103,13 lebih rendah daripada Indeks yang Dibayar Petani (indeks harga barang dan jasa yang dikonsumsi rumah tangga maupun untuk keperluan produksi pertanian) sebesar 103,88.

**PERKEMBANGAN NILAI TUKAR PETANI (NTP)
PROVINSI KEPULAUAN RIAU
(2015 – 2020)**

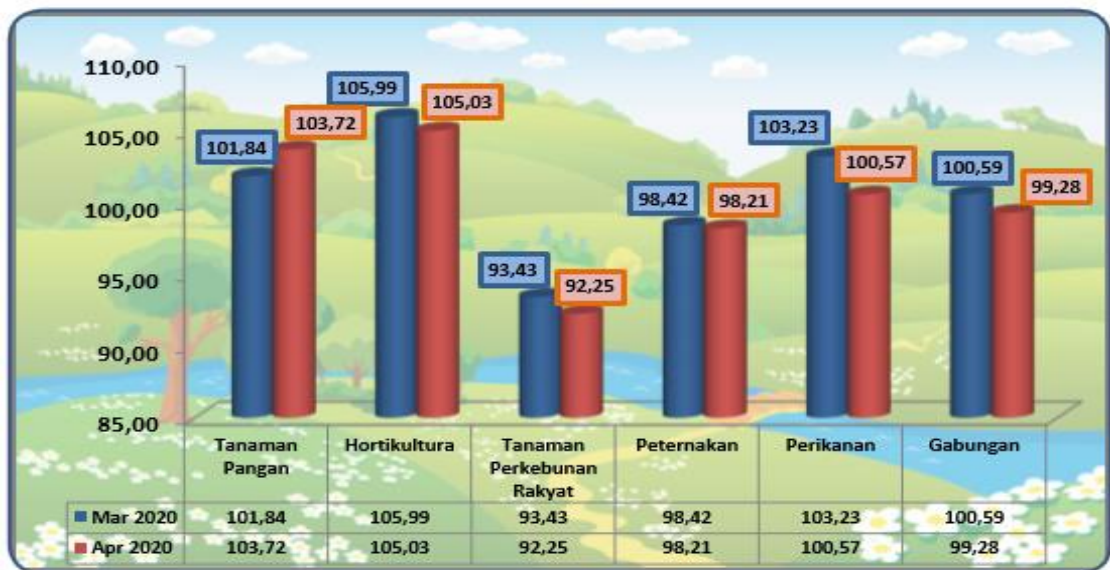


TAHUN	JANUARI	FEBRUARI	MARET	APRIL	MEI	JUNI	JULI	AGUSTUS	SEPTEMBER	OKTOBER	NOPEMBER	DESEMBER
2015	99.37	100.54	100.51	98.69	99.15	98.93	100.35	99.81	99.70	98.57	98.99	98.78
2016	98.68	98.41	98.04	98.66	99.18	98.6	98.19	97.42	97.02	97.16	97.9	98.63
2017	98.16	99.14	98.16	98.12	96.99	96.99	96.73	96.91	96.55	97.23	97.54	97.98
2018	97.94	98.58	97.1	95.62	95.09	95.29	95.62	96.48	96.08	96.66	96.55	97.02
2019	98.30	97.65	97.76	98.34	98.58	98.63	98.78	97.84	98.65	98.21	97.54	100.19
2020	101.38	101.27	100.59	99.28								

2. NTP (Nilai Tukar Petani) Subsektor

- NTP subsector Tanaman Pangan tercatat sebesar 103,72; NTP subsector Hortikultura sebesar 105,03; NTP subsector Tanaman Perkebunan Rakyat sebesar 92,25; NTP subsector Peternakan sebesar 98,21 dan NTP subsector Perikanan sebesar 103,57.
- Dari lima subsektor yang menyusun Nilai Tukar Petani Provinsi Kepulauan Riau selama April 2020 tercatat empat subsektor mengalami penurunan Nilai Tukar Petani yaitu: subsektor Hortikultura turun sebesar 0,90 persen; subsektor Tanaman Perkebunan Rakyat turun sebesar 1,26 persen; subsektor Peternakan turun sebesar 0,21 persen; dan subsektor Perikanan turun sebesar 2,57 persen. Selain itu hanya subsektor Tanaman Pangannaik sebesar 1,85 persen. Jika ditinjau lebih khususnya subsektor Perikanan Tangkap mengalami penurunan Nilai Tukar Petani sebesar 2,57 persen dan subsektor Perikanan Budidaya juga mengalami penurunan Nilai Tukar Petani sebesar 2,49 persen.

Perkembangan Nilai Tukar Petani Menurut Subsektor
Maret - April 2020



2.1. Subsektor Tanaman Pangan (NTP-P)

Nilai Tukar Petani subsector Tanaman Pangan (NTP-P) di Provinsi Kepulauan Riau pada April 2020 mengalami kenaikan sebesar 1,85 persen disbanding keadaan Maret 2020 yaitu naik dari 101,84 menjadi 103,72. Naiknya Nilai Tukar Petani subsector Tanaman Pangan pada bulan ini disebabkan kenaikan Indeks yang Diterima Petani (It) sebesar 1,71 persen sedangkan Indeks yang Dibayar Petani (Ib) justru mengalami penurunan sebesar 0,14 persen.

Naiknya Indeks yang Diterima Petani (It) sebesar 1,71 persen disebabkan oleh naiknya harga komoditas jagung sebesar 2,56 persen; kacang tanah sebesar 1,22 persen; ketela pohon sebesar 0,75 persen. Indeks yang Dibayar Petani (Ib) mengalami penurunan sebesar 0,14 persen yang disebabkan oleh penurunan Indeks Konsumsi Rumah Tangga sebesar 0,17 persen sedangkan Indeks Biaya Produksi Penambahan Barang Modal (BPPBM) naik sebesar 0,09 persen.

2.2 Subsektor Hortikultura (NTP-H)

Pada April 2020 Nilai Tukar Petani subsector Hortikultura (NTP-H) mengalami penurunan sebesar 0,90 persen atau turun dari 105,99 menjadi 105,03. Turunnya Nilai Tukar Petani subsektor Hortikultura (NTP-H) pada bulan ini disebabkan penurunan Indeks yang Diterima Petani (It) sebesar 1,04 lebih dalam daripada Indeks yang Dibayar Petani (Ib) yang mengalami penurunan sebesar 0,14 persen.

Turunnya Indeks yang Diterima Petani (It) pada subsector Hortikultura sebesar 1,04 persen disebabkan oleh turunnya harga beberapa komoditas yaitu: cabe merah sebesar 6,25 persen; cabe hijau sebesar 6,23 persen; papaya sebesar 4,68 persen; petai sebesar 4,46 persen; nenas sebesar 4,03 persen; cabe rawit sebesar 3,57 persen; kunyit sebesar 3,30 persen; kacang panjang sebesar 2,88 persen; ketimun sebesar 2,36 persen; buncis sebesar 2,08 persen; duku sebesar 0,25 persen; kacang merah sebesar 0,16 persen; dan bawang merah sebesar 0,16 persen. Indeks yang Dibayar Petani (Ib) mengalami penurunan sebesar 0,14 persen disebabkan oleh turunnya Indeks Konsumsi Rumah Tangga (KRT) sebesar 0,16 persen sedangkan Indeks Biaya Produksi dan Penambahan Barang Modal (BPPBM) tidak mengalami perubahan.

2.3. Subsektor Tanaman Perkebunan Rakyat (NTP-Pr)

Nilai Tukar Petani untuk subsektor Tanaman Perkebunan Rakyat (NTP-Pr) di Provinsi Kepulauan Riau pada April 2020 mengalami penurunan sebesar 1,26 persen atau turun dari 93,43 menjadi 92,25. Turunnya Nilai Tukar Petani subsektor Tanaman Perkebunan Rakyat disebabkan penurunan Indeks yang Diterima Petani (It) sebesar 1,45 persen lebih dalam daripada Indeks yang Dibayar Petani (Ib) yang mengalami penurunan sebesar 0,19 persen.

Turunnya Indeks yang Diterima Petani (It) sebesar 1,45 persen disebabkan oleh turunnya harga komoditi cengkeh sebesar 4,91 persen; dan karet sebesar 0,34 persen. Indeks yang Dibayar Petani (Ib) mengalami penurunan sebesar 0,19 persen disebabkan oleh turunnya Indeks Konsumsi Rumah Tangga sebesar 0,21 persen dan Indeks Biaya Produksi Penambahan Barang Modal (BPPBM) turun sebesar 0,01 persen.

2.4. Subsektor Peternakan (NTP-Pt)

Bulan April 2019 di Provinsi Kepulauan Riau Nilai Tukar Petani subsektor Peternakan (NTPPt) mengalami penurunan sebesar 0,27 persen atau turun dari 103,88 menjadi 103,60.

Turunnya Nilai Tukar Petani pada bulan ini disebabkan penurunan Indeks yang Diterima peternak (It) sebesar 0,37 persen lebih besar jika dibandingkan dengan penurunan Indeks yang Dibayar peternak (Ib) sebesar 0,09 persen.

Turunnya Indeks yang Diterima peternak (It) sebesar 0,37 persen disebabkan oleh turunnya harga komoditas ayam ras petelur sebesar 2,15 persen; ayam buras sebesar 1,57 persen; telur itik sebesar 1,07 persen; ayam ras pedaging sebesar 0,85 persen dan

telur ayam ras sebesar 0,83 persen. Indeks yang Dibayar peternak (Ib) mengalami penurunan sebesar 0,09 persen disebabkan oleh penurunan Indeks Konsumsi Rumah Tangga sebesar 0,20 persen.

2.5. Subsektor Perikanan (NTP-Pi)

Subsektor Perikanan (NTP-Pi) pada April 2020 mengalami penurunan Nilai Tukar Petani sebesar 2,57 persen atau turun dari 103,23 menjadi 100,57. Turunnya Nilai Tukar Petani subsektor Perikanan disebabkan penurunan Indeks yang Diterima Nelayan (It) sebesar 2,49 persen sedangkan Indeks yang Dibayar Nelayan (Ib) justru mengalami kenaikan sebesar 0,08 persen.

Pada April 2020 Nilai Tukar Petani subsektor Perikanan Tangkap mengalami penurunan sebesar 2,57 persen. Turunnya Nilai Tukar Petani subsektor Perikanan Tangkap disebabkan Indeks yang Diterima Nelayan (It) mengalami penurunan sebesar 2,50 persen sedangkan Indeks yang Dibayar Nelayan (Ib) justru mengalami kenaikan sebesar 0,07 persen.

Turunnya Indeks yang Diterima Nelayan Tangkap (It) sebesar 2,50 persen disebabkan oleh turunya harga komoditas kerapu sebesar 4,43 persen; cakalang sebesar 3,59 persen; ketamba sebesar 3,43 persen; cumi-cumi sebesar 3,43 persen; dan pari sebesar 3,40 persen.

Pada April 2020 Nilai Tukar subsektor Perikanan Budidaya mengalami penurunan sebesar 2,49 persen. Turunnya Nilai Tukar Petani subsektor Perikanan Budidaya disebabkan Indeks yang Diterima Nelayan (It) mengalami penurunan sebesar 2,25 persen sedangkan Indeks yang Dibayar Nelayan (Ib) justru naik sebesar 0,25 persen.

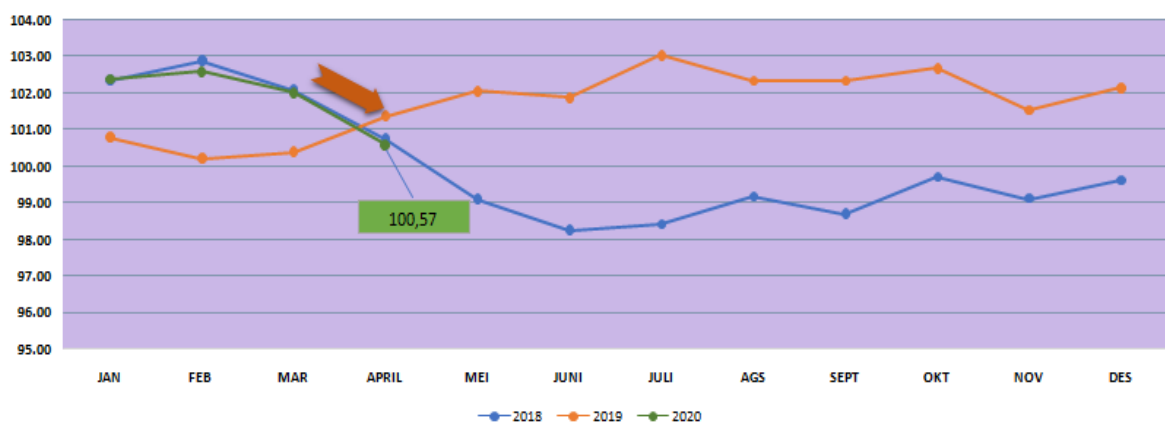
Turunnya Indeks yang Diterima Nelayan Budidaya (It) sebesar 2,25 persen disebabkan oleh turunya harga komoditas kakap laut sebesar 4,90 persen; nila tawar sebesar 4,36 persen; dan lele tawar sebesar 3,02 persen. Indeks yang Dibayar Budidaya (Ib) mengalami kenaikan sebesar 0,25 persen disebabkan oleh kenaikan Indeks Konsumsi Rumah Tangga (KRT) sebesar 0,01 persen dan Indeks Biaya Produksi dan Penambahan Barang Modal (BPPBM) sebesar 0,56 persen.

3. Nilai Tukar Usaha Pertanian (NTUP)

Nilai Tukar Usaha Pertanian (NTUP) merupakan perbandingan antara Indeks Harga yang Diterima Petani (It) terhadap Indeks yang Dibayar petani (Ib) khusus komponen Indeks Biaya Produksi dan Penambahan Barang Modal (BPPBM).

- Nilai Tukar Usaha Pertanian (NTUP) Provinsi Kepulauan Riau pada bulan April 2020 sebesar 100,57 mengalami penurunan sebesar 1,39 persen dibanding bulan yang lalu.
- NTUP subsektor Tanaman Pangan tercatat sebesar 104,07; NTUP subsektor Hortikultura sebesar 106,88; NTUP subsektor Tanaman Perkebunan Rakyat sebesar 93,67; NTUP subsektor Peternakan sebesar 99,24; dan NTUP subsektor Perikanan sebesar 101,59.

- Perkembangan Nilai Tukar Usaha Pertanian (NTUP) Provisi kepulauan Riau (2018-2020).



TAHUN	JAN	FEB	MAR	APRIL	MEI	JUNI	JULI	AGS	SEPT	OKT	NOV	DES
2018	102.33	102.88	102.09	100.73	99.08	98.24	98.41	99.16	98.68	99.70	99.11	99.61
2019	100.78	100.19	100.37	101.36	102.05	101.86	103.04	102.34	102.34	102.67	101.52	102.14
2020	102.38	102.59	101.99	100.57								

