

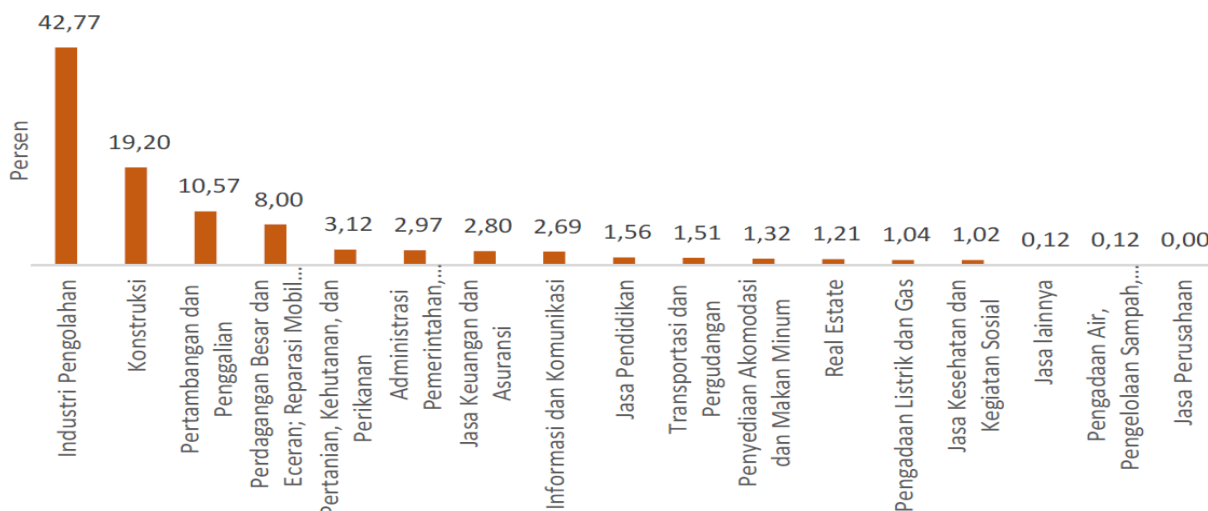
LAPORAN MONITORING PERTUMBUHAN EKONOMI PROVINSI KEPRI TRIWULAN III TAHUN 2020

Laporan monitoring pertumbuhan ekonomi Provinsi Kepri Triwulan III Tahun 2020 yang telah dipublikasi dalam Berita Resmi Statistik pada tanggal 05 November 2020 oleh BPS Provinsi Kepri di Tanjungpinang, sebagai berikut :

1. Perekonomian Kepulauan Riau Triwulan III Tahun 2020 yang diukur berdasarkan Produk Domestik Regional Bruto (PDRB) Atas Dasar Harga Berlaku (ADHB) mencapai Rp. 62,90 triliun dan berdasarkan Atas Dasar Harga Konstan (ADHK) mencapai Rp. 43,14 triliun.

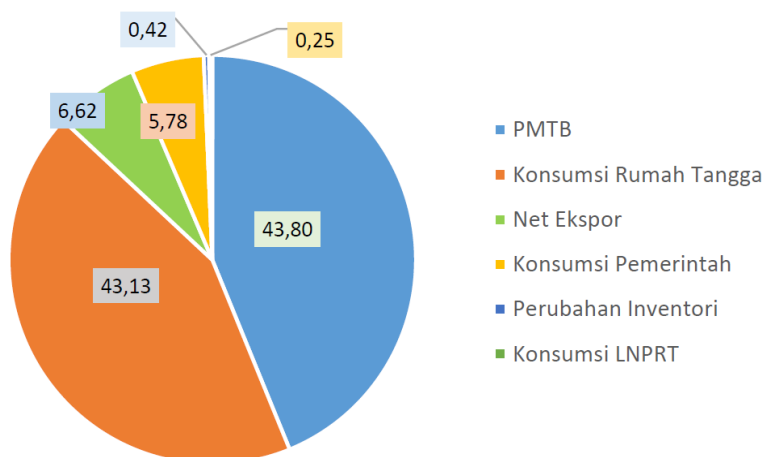
Struktur Ekonomi Kepulauan Riau pada Triwulan III-2020 masih didominasi oleh Industri Pengolahan (42,77%); Konstruksi (19,20%); dan Pertambangan dan Penggalian (10,57%). Ketiga lapangan usaha ini mendominasi sebesar 72,54% terhadap struktur ekonomi Provinsi Kepri, sebagaimana ditampilkan pada grafik berikut :

**Distribusi PDRB (ADHB) Provinsi Kepulauan Riau
Menurut Lapangan Usaha, Triwulan III-2020 (%)**



Struktur ekonomi di triwulan III 2020 kembali mengalami perubahan dibandingkan triwulan lalu di tahun yang sama. Struktur ekonomi menurut **pengeluaran** saat ini kembali didominasi oleh komponen PMTB sebesar 43,80 persen, diikuti oleh Komponen Pengeluaran Konsumsi Rumah Tangga 43,13 persen, Net Ekspor sebesar 6,62 persen, dan Pengeluaran Konsumsi Pemerintah sebesar 5,78 persen. Adapun komponen Pengeluaran Konsumsi (LNPRT) dan Perubahan Inventori kurang dari 1 persen. Komponen tersebut ditampilkan pada grafik berikut :

Distribusi Komponen PDRB Menurut Pengeluaran Triwulan III 2020 (%)

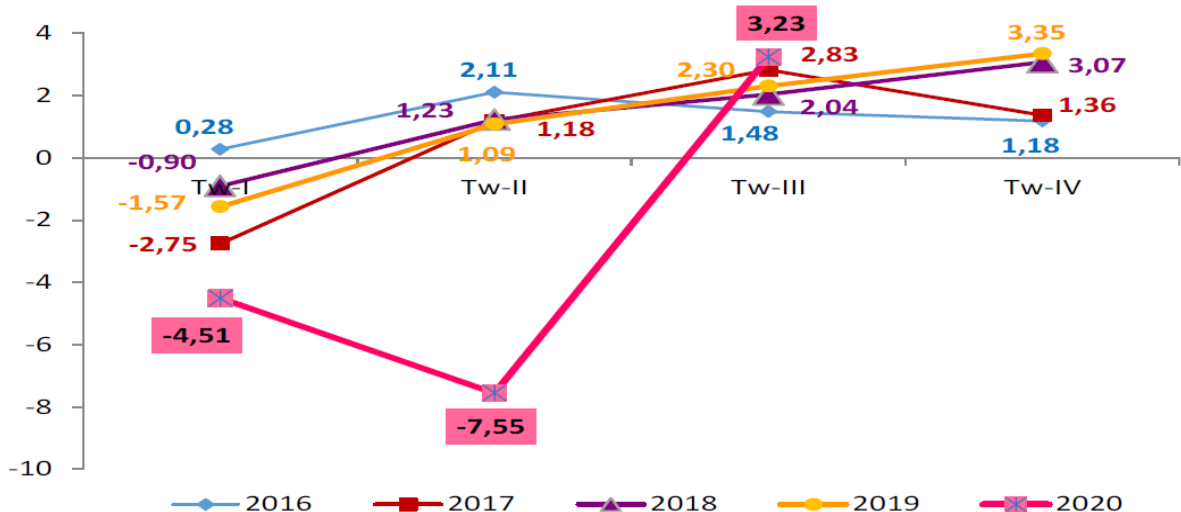


Pertumbuhan ekonomi **Pulau Sumatera** pada Triwulan III-2020 (y-on-y) mengalami kontraksi sebesar -2,22 persen. Sementara pertumbuhan q-to-q Triwulan III-2020 mengalami pertumbuhan sebesar 3,98 persen. Struktur perekonomian Pulau Sumatera secara regional didominasi oleh Provinsi Sumatera Utara sebesar 23,82 persen sementara **Kepulauan Riau berada pada urutan kelima dengan share sebesar 7,32 persen**, sebagaimana ditampilkan pada tabel berikut :

Wilayah (1)	PDRB (milyar rupiah)		Pertumbuhan (%)			Kontribusi terhadap Pulau Sumatera (persen) (7)
	ADHB (2)	ADHK 2010 (3)	Q to Q (4)	Y on Y (5)	C to C (6)	
Aceh	42 123,61	33 411,79	3,71	-0,11	0,38	4,90
Sumatera Utara	204 595,86	133 899,10	3,13	-2,60	-0,27	23,82
Sumatera Barat	60 792,34	42 571,61	4,59	-2,87	-1,36	7,08
Riau	187 480,98	124 353,05	5,78	-1,67	-0,91	21,82
Jambi	51 544,57	37 230,41	2,26	-0,79	-0,26	6,00
Sumatera Selatan	118 292,99	80 672,42	4,12	-1,40	0,56	13,77
Bengkulu	18 602,16	11 644,98	1,65	-0,09	1,07	2,17
Lampung	94 097,19	62 550,80	4,15	-2,41	-1,47	10,95
Kep. Bangka Belitung	18 603,39	13 177,79	2,57	-4,38	-2,74	2,17
Kepulauan Riau	62 898,33	43 136,83	3,23	-5,81	-3,51	7,32
Sumatera	859 031,41	582 648,79	3,98	-2,22	-0,75	100,00



Pertumbuhan PDRB Triwulanan, 2016-2020 (q-to-q) (%)



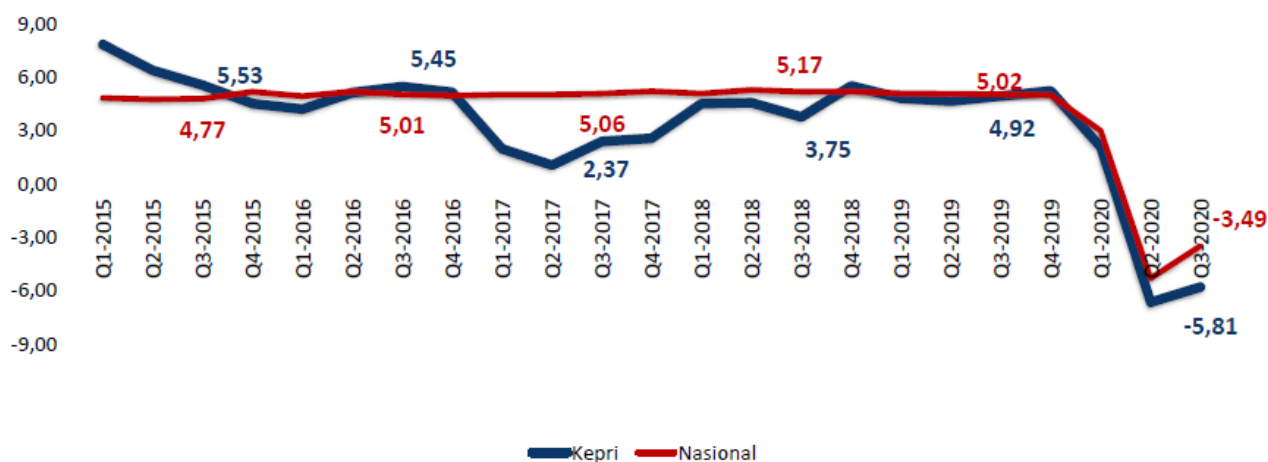
PDRB (dalam milyar) menurut Lapangan Usaha Provinsi Kepri tahun 2013 hingga tahun 2019 sebagai berikut :

No	Tahun	Atas Dasar Harga Berlaku*
1	2013	163.261,57
2	2014	180.879,98
3	2015	199.538,59
4	2016	216.579,89
5	2017*	227.762,69
6	2018*	249.076,91
7	2019**	268.079,99

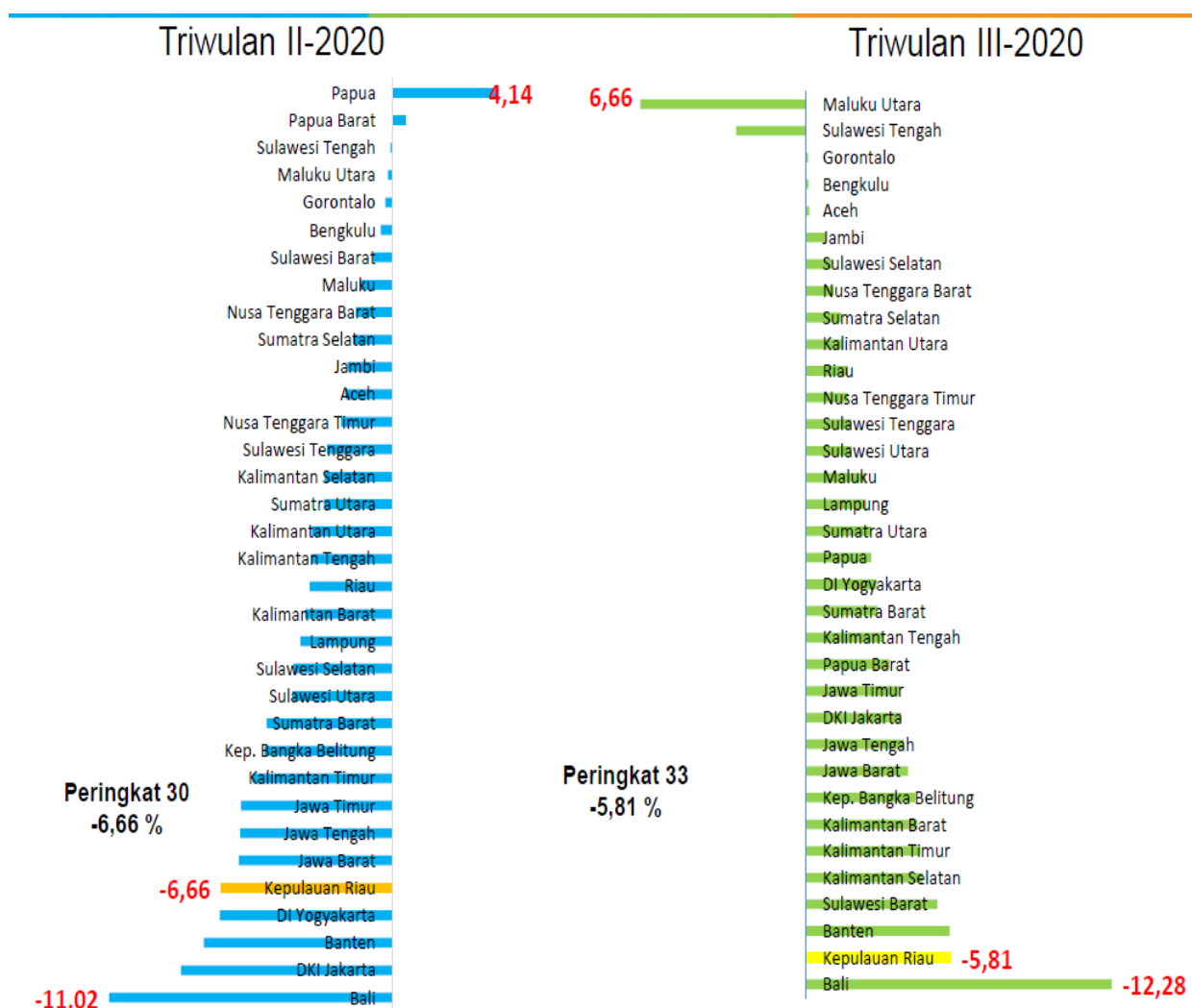
(*) angka sementara

(**) angka sangat sementara

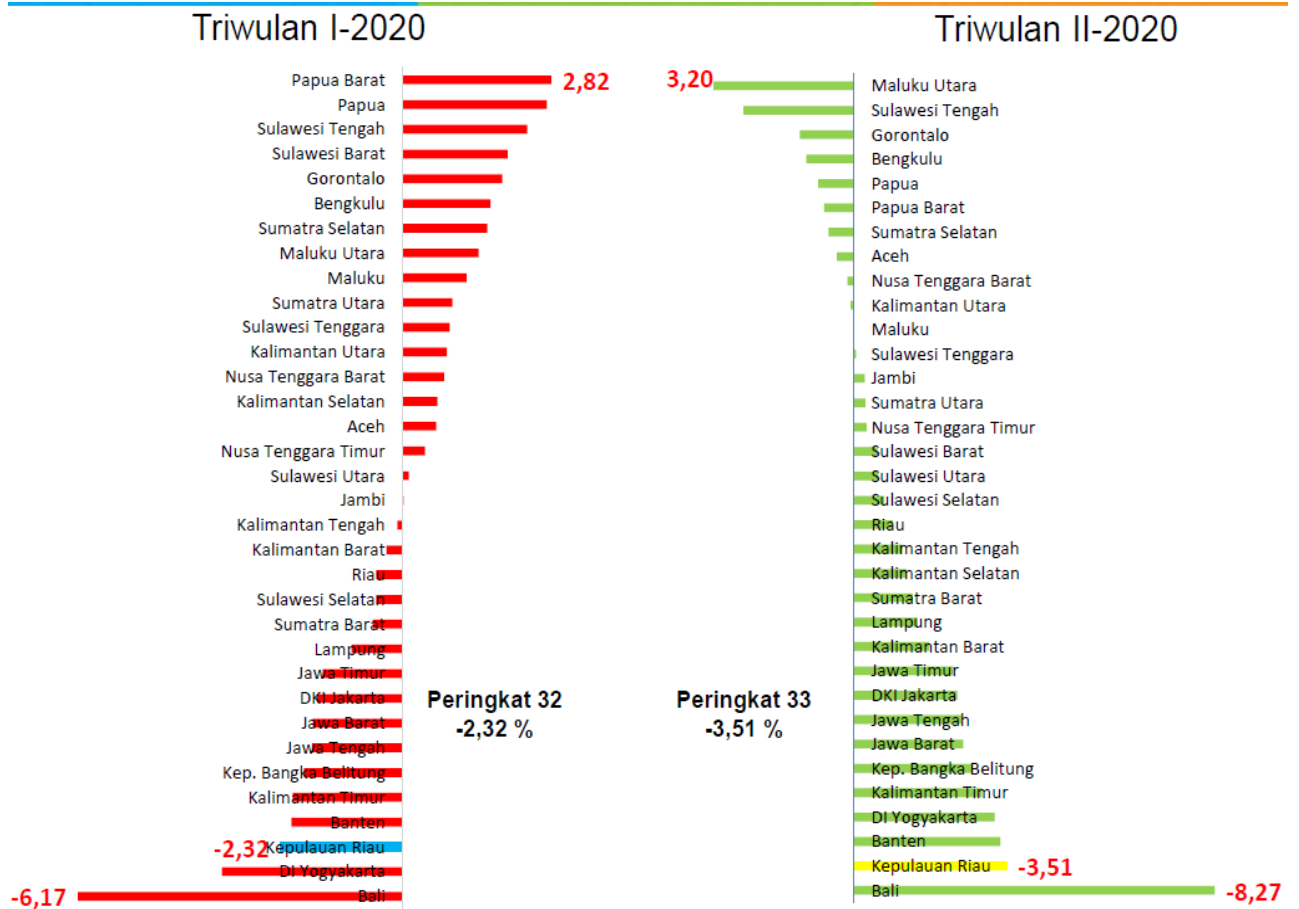
Pertumbuhan Ekonomi Provinsi Kepri (Y-on-Y)



2. Perekonomian Kepulauan Riau Triwulan III-2020 dibanding periode yang sama tahun sebelumnya terkontraksi sebesar -5,81 persen, tumbuh lebih baik dibanding pertumbuhan Triwulan II-2020 (y-on-y) yang terkontraksi sebesar -6,66 persen.



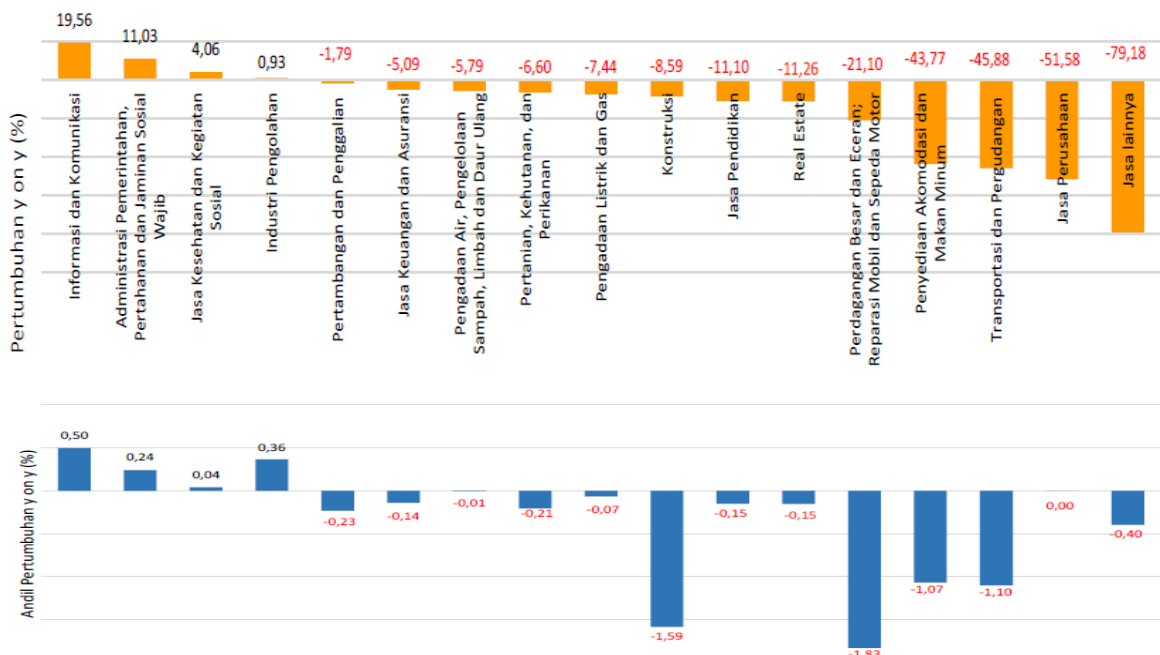
Pertumbuhan Ekonomi q-to-q Triwulan I-2019 dan Triwulan III-2020 (%)



Catatan : Target pertumbuhan ekonomi tahun 2020 berdasarkan RPJMD Prov. Kepri Tahun 2016 – 2021 adalah sebesar 5±1%persen (Y-on-Y)

Pertumbuhan tertinggi *year on year* pada Triwulan III-2020 dicapai oleh :

- Informasi dan Komunikasi sebesar 19,56 persen;
- Administrasi Pemerintahan, Pertahanan dan Jaminan Sosial Wajib sebesar 11,03 persen; dan
- Jasa Kesehatan dan Kegiatan Sosial sebesar 4,06 persen.

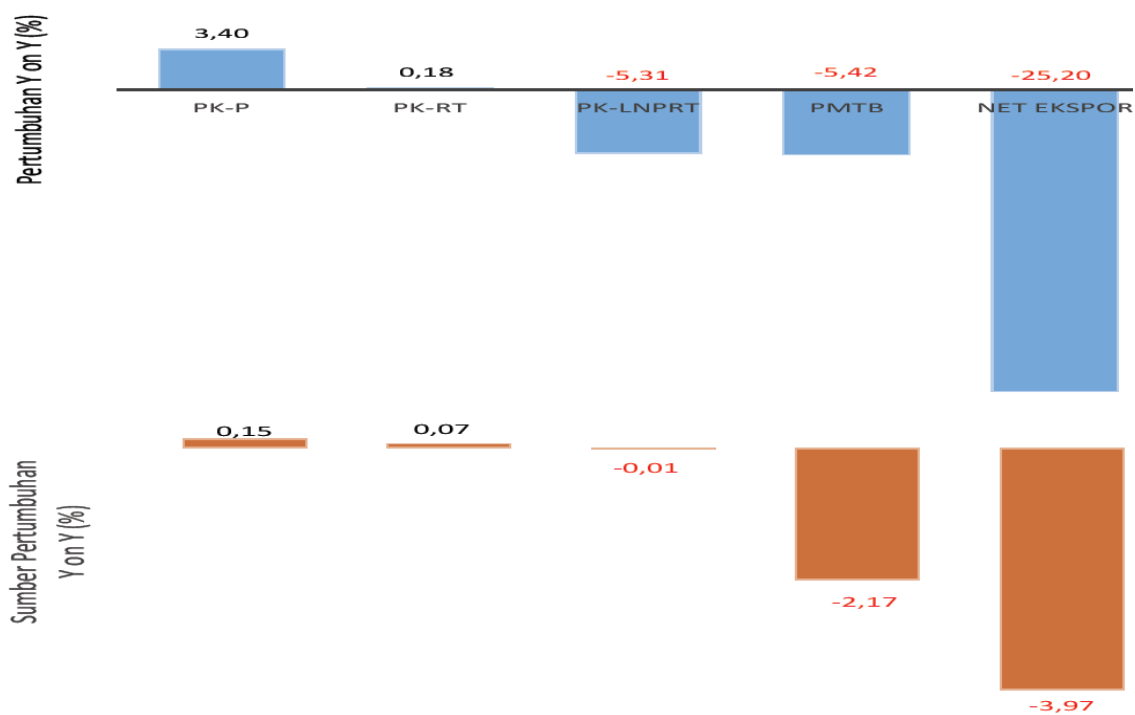


Sedangkan bila dari penciptaan sumber pertumbuhan ekonomi Kepulauan Riau Triwulan III-2020 secara *year on year*, andil pertumbuhan tertinggi didominasi oleh:

- Informasi dan Komunikasi sebesar 0,50 persen;

- b. Industri Pengolahan sebesar 0,36 persen, dan
- c. Administrasi Pemerintahan, Pertahanan dan Jaminan Sosial Wajib sebesar 0,24 persen.

**Pertumbuhan dan Andil Pertumbuhan PDRB Provinsi Kepulauan Riau
Beberapa Komponen Triwulan III-2020 (y-on-y) (%)**



**Pit. KEPALA BIRO ADMINISTRASI PEREKONOMIAN
SETDA PROVINSI KEPULAUAN RIAU**

**MAISYARAH, SE
Pembina Tk.I (IV/b)
NIP. 19630810 199412 2 001**