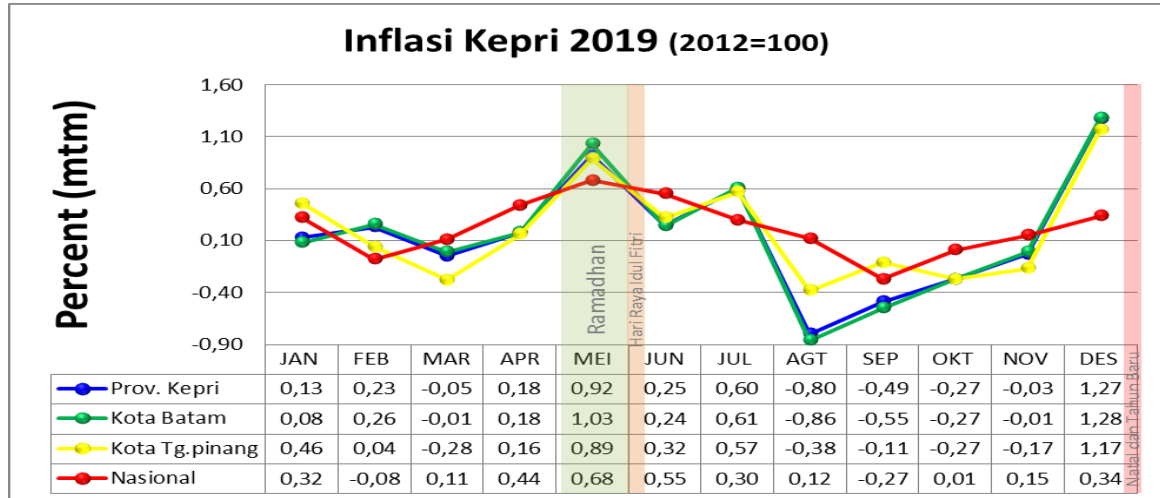




Catatan :

- Berdasarkan PMK 124/PMK.010/2017 tentang Sasaran Inflasi Tahun 2019, Tahun 2020, dan Tahun 2021 tanggal 18 April 2017, sasaran inflasi yang ditetapkan oleh Pemerintah Pusat untuk periode **2020= 3 ±1%**.
- Target inflasi tahun 2019 berdasarkan RPJMD Prov. Kepri Tahun 2016 – 2021 adalah sebesar **3,5±1%**persen per tahun.

Sebagai pembanding data inflasi Provinsi Kepri, Kota Batam, Kota Tanjungpinang dan Nasional dari April sampai dengan Desember 2019 (IHK 2012=100) sebagai berikut :



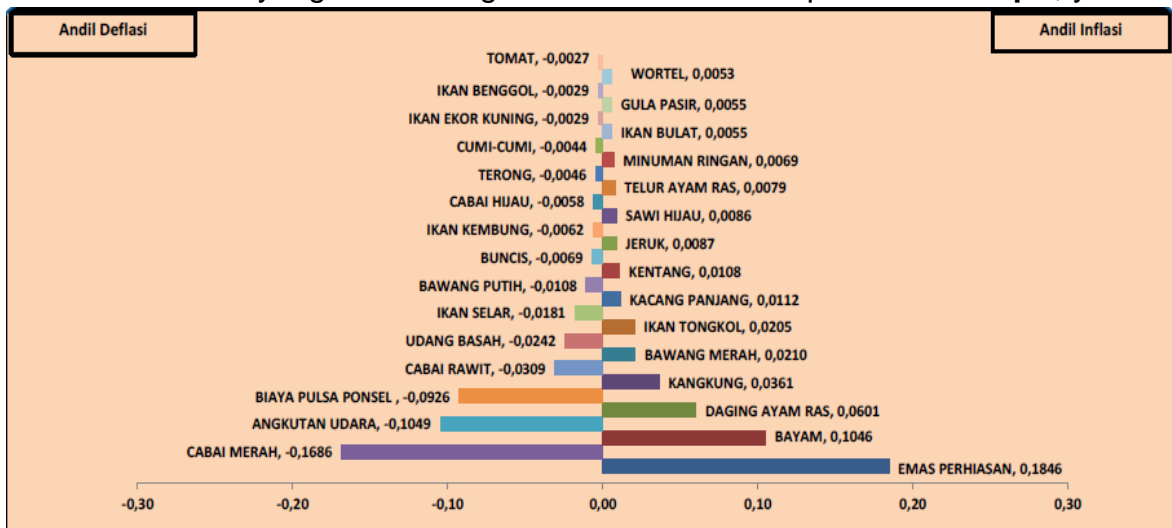
Data inflasi Provinsi Kepri, Kota Batam, Kota Tanjungpinang dan Nasional dari tahun 2013 – 2019 (yoy) sebagai berikut :

PROV / KOTA	2013	2014	2015	2016	2017	2018	2019
Prov. Kepri	8,24	7,59	4,40	3,53	4,02	3,47	2,03
Kota Batam	7,81	7,61	4,73	3,61	4,13	3,65	1,97
Kota Tanjungpinang	10,09	7,49	2,46	3,06	3,37	2,36	2,40
Nasional	8,38	8,22	3,35	3,02	3,61	3,13	2,72

- Inflasi Kepri bulan April 2020** disebabkan oleh kenaikan 3 indeks kelompok teratas:

No.	Kelompok	%
1.	Perawatan Pribadi dan Jasa Lainnya	2,91
2.	Makanan, Minuman, dan Tembakau	0,16
3.	Kesehatan	0,01

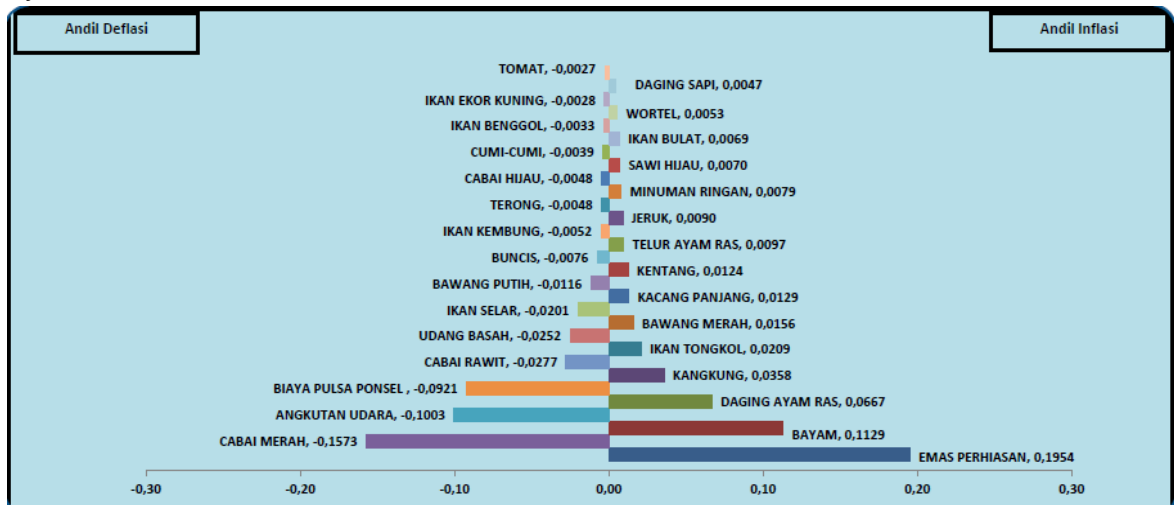
- Andil komoditas yang mendorong inflasi/deflasi bulan April 2020 di **Kepri**, yaitu :



4. Inflasi **Kota Batam** bulan April 2020 disebabkan oleh kenaikan 2 indeks kelompok teratas:

No.	Kelompok	%
1.	Perawatan Pribadi dan Jasa Lainnya	2,98
2.	Makanan, Minuman, dan Tembakau	0,24

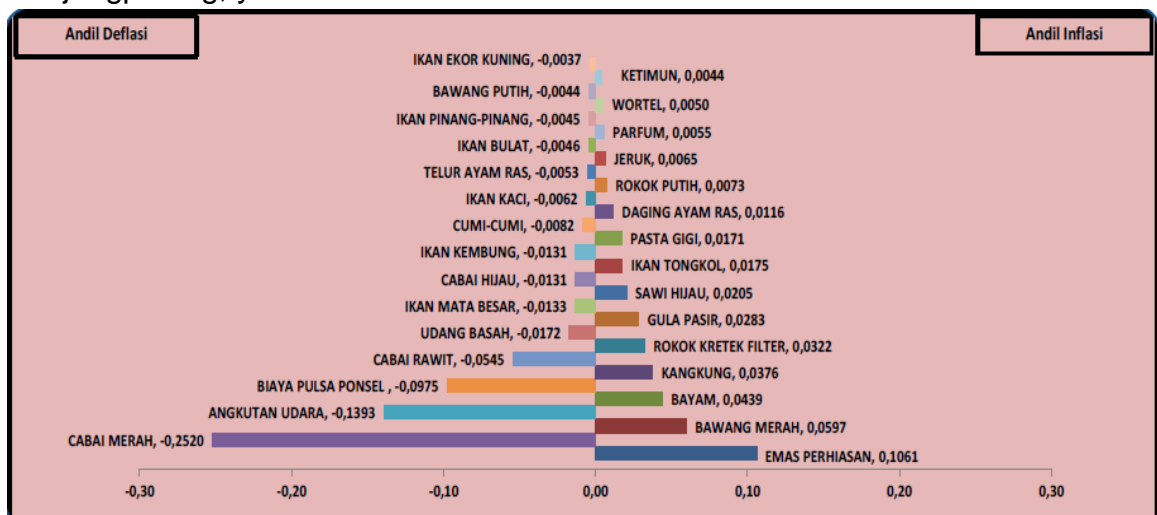
5. Andil komoditas yang mendorong inflasi/deflasi bulan April 2020 di Kota Batam, yaitu:



6. Inflasi **Kota Tanjungpinang** bulan April 2020 disebabkan oleh kenaikan 3 indeks kelompok teratas:

No.	Kelompok	%
1.	Perawatan Pribadi dan Jasa Lainnya	2,30
2.	Kesehatan	0,13
3.	Perlengkapan, Peralatan, dan Pemeliharaan Rutin Rumah Tangga	0,05

7. Andil komoditas yang mendorong inflasi/deflasi bulan April 2020 di Kota Tanjungpinang, yaitu:



8. Dari 24 kota IHK di Sumatera :

- a) 4 kota mengalami inflasi

- Inflasi tertinggi di Kota Tembilahan (Prov. Riau) sebesar 0,43 persen
- Inflasi terendah di Kota Padang Sidempuan (Prov. Sumatra Utara) sebesar 0,04 persen
- Kota Batam menduduki peringkat ke-2

- b) 20 kota mengalami inflasi deflasi

- Deflasi tertinggi di Kota Pangkal Pinang (Prov. Kepulauan Bangka Belitung) sebesar 0,92 persen
- Deflasi terendah di Kota Banda Aceh (Prov. Aceh) sebesar 0,08 persen
- Kota Tanjungpinang menduduki peringkat ke-13

9. Secara nasional yang terdiri dari 90 kota IHK :
- a) 39 kota mengalami inflasi
    - Inflasi tertinggi di Kota Bau-Bau (Prov. Sulawesi Tenggara) sebesar 0,88 persen
    - Inflasi terendah di Kota Cirebon (Prov. Jawa Barat), Kota Depok (Prov. Jawa Barat), dan Kota Balikpapan (Prov. Kalimantan Timur) sebesar 0,02 persen
  - b) 51 kota yang mengalami deflasi
    - Deflasi tertinggi di Kota Pangkal Pinang (Prov. Kepulauan Bangka Belitung) sebesar 0,92 persen
    - Deflasi terendah di Kota Bogor (Prov. Jawa Barat) dan Kota Semarang (Prov. Jawa Tengah) sebesar 0,02 persen

**Plt. KEPALA BIRO ADMINISTRASI PEREKONOMIAN  
SETDA PROVINSI KEPULAUAN RIAU**

**MAISYARAH, SE  
Pembina Tk.I (IV/b)  
NIP. 19630810 199412 2 001**