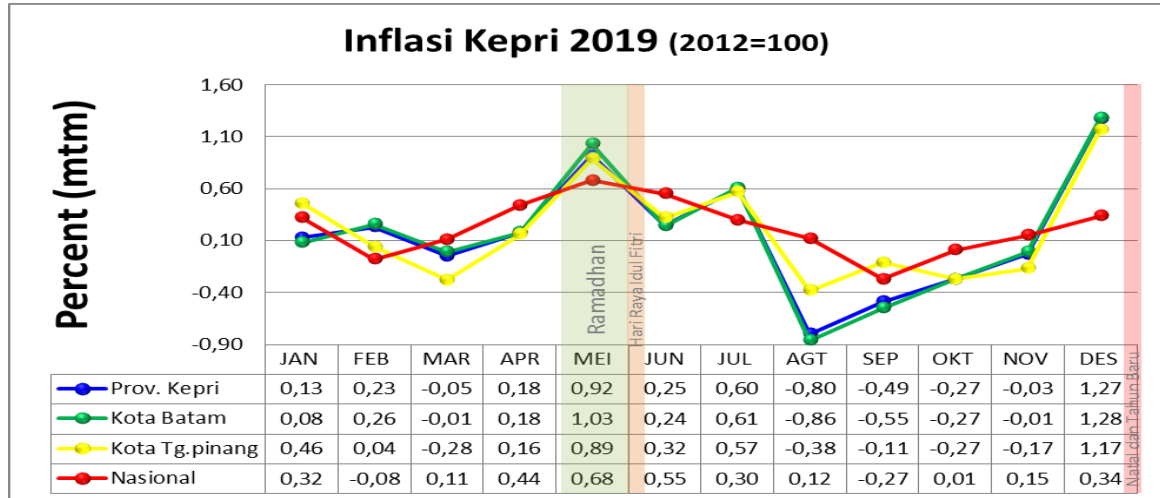




Catatan :

- Berdasarkan PMK 124/PMK.010/2017 tentang Sasaran Inflasi Tahun 2019, Tahun 2020, dan Tahun 2021 tanggal 18 Maret 2017, sasaran inflasi yang ditetapkan oleh Pemerintah Pusat untuk periode **2020= 3 ±1%**.
- Target inflasi tahun 2019 berdasarkan RPJMD Prov. Kepri Tahun 2016 – 2021 adalah sebesar **3,5±1%**persen per tahun.

Sebagai pembandingan data inflasi Provinsi Kepri, Kota Batam, Kota Tanjungpinang dan Nasional dari Februari sampai dengan Desember 2019 (IHK 2012=100) sebagai berikut :



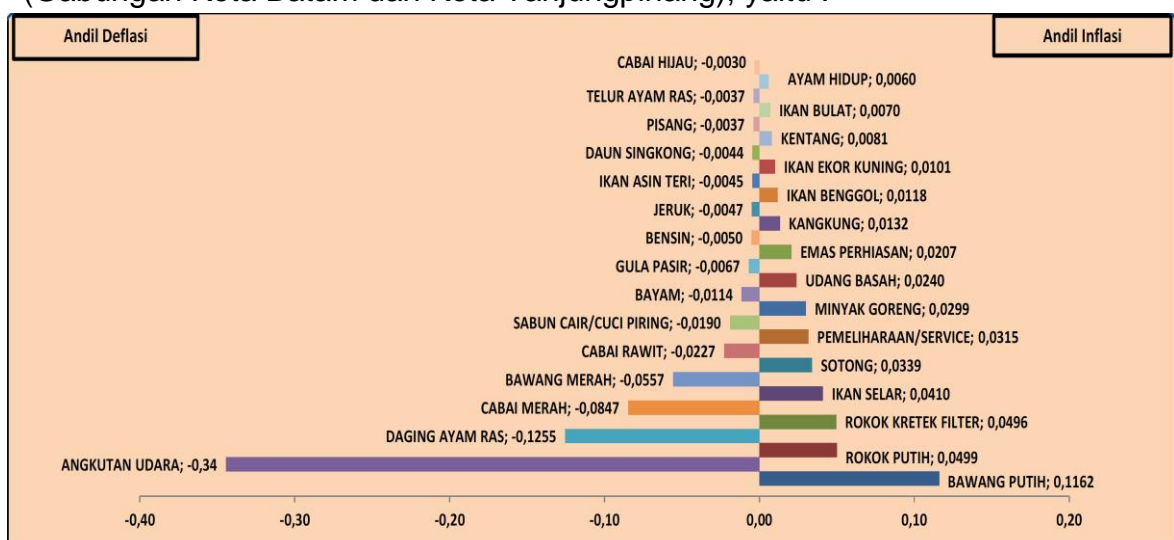
Data inflasi Provinsi Kepri, Kota Batam, Kota Tanjungpinang dan Nasional dari tahun 2013 – 2019 (yoy) sebagai berikut :

PROV / KOTA	2013	2014	2015	2016	2017	2018	2019
Prov. Kepri	8,24	7,59	4,40	3,53	4,02	3,47	2,03
Kota Batam	7,81	7,61	4,73	3,61	4,13	3,65	1,97
Kota Tanjungpinang	10,09	7,49	2,46	3,06	3,37	2,36	2,40
Nasional	8,38	8,22	3,35	3,02	3,61	3,13	2,72

2. **Inflasi Kepri (Gabungan Kota Batam dan Kota Tanjungpinang) bulan Februari 2020** disebabkan oleh kenaikan 3 indeks kelompok teratas:

No.	Kelompok	%
1.	Makanan, Minuman, dan Tembakau	0,51
2.	Perawatan Pribadi dan Jasa Lainnya	0,35
3.	Kesehatan	0,01

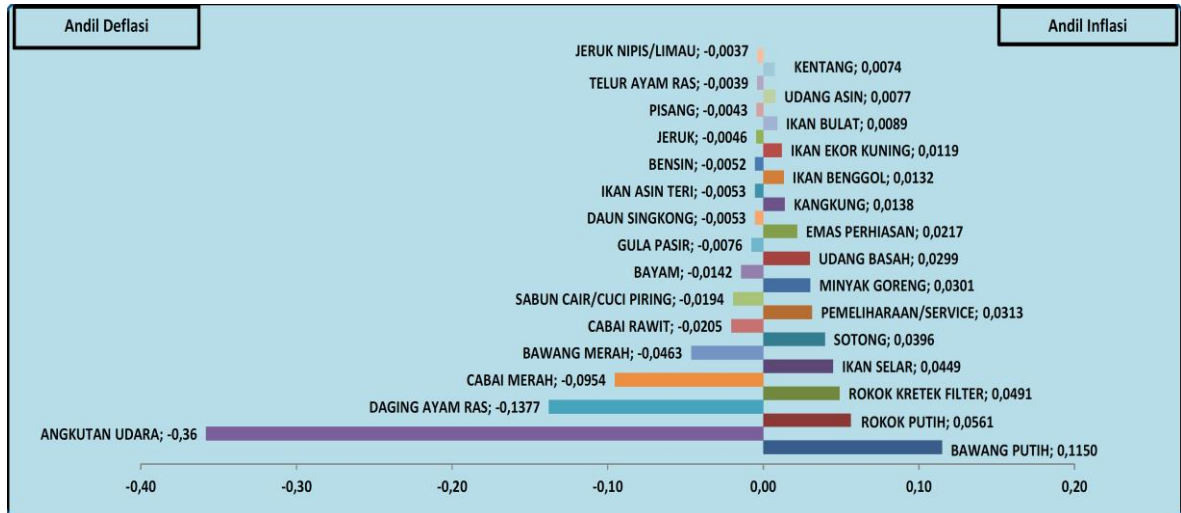
3. **Andil komoditas yang mendorong inflasi/deflasi bulan Februari 2020 di Kepri (Gabungan Kota Batam dan Kota Tanjungpinang), yaitu :**



4. Inflasi **Kota Batam** bulan Februari 2020 disebabkan oleh kenaikan 2 indeks kelompok teratas:

No.	Kelompok	%
1.	Makanan, Minuman, dan Tembakau	0,59
2.	Perawatan Pribadi dan Jasa Lainnya	0,35

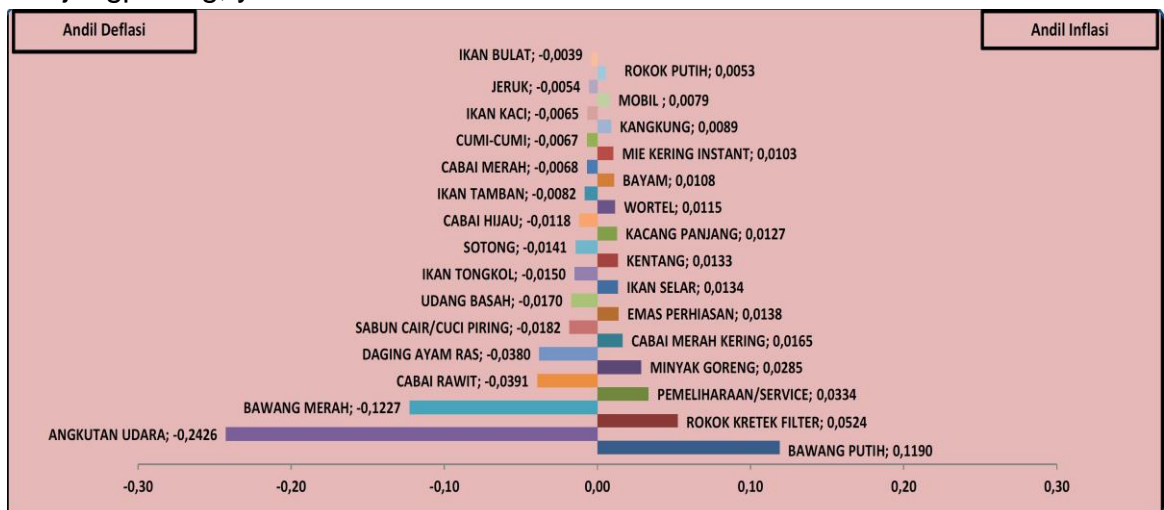
5. Andil komoditas yang mendorong inflasi/deflasi bulan Februari 2020 di Kota Batam, yaitu:



6. Inflasi **Kota Tanjungpinang** bulan Februari 2020 disebabkan oleh kenaikan 3 indeks kelompok teratas:

No.	Kelompok	%
1.	Perawatan Pribadi dan Jasa Lainnya	0,32
2.	Kesehatan	0,03
3.	Makanan, Minuman, dan Tembakau	0,02

7. Andil komoditas yang mendorong inflasi/deflasi bulan Februari 2020 di Kota Tanjungpinang, yaitu:



8. Dari 24 kota IHK di Sumatera :

- a) 16 kota mengalami inflasi
  - Inflasi tertinggi di Kota Jambi (Prov. Jambi) sebesar 0,75 persen
  - Inflasi terendah di Kota Bengkulu (Prov. Bengkulu) sebesar 0,09 persen
- b) 8 kota mengalami inflasi deflasi
  - Deflasi tertinggi di Kota Tanjung Pandan (Prov. Bangka Belitung) sebesar 1,20 persen
  - Deflasi terendah di Kota Padangsidimpuan (Prov. Sumatera Utara) sebesar 0,01 persen
  - Kota Batam menduduki peringkat ke-6
  - Kota Tanjungpinang menduduki peringkat ke-5

9. Secara nasional yang terdiri dari 90 kota IHK :
- a) 73 kota mengalami inflasi
    - Inflasi tertinggi di Kabupaten Sintang (Prov. Aceh) sebesar 1,21 persen
    - Inflasi terendah di Kota Pare-pare (Prov. Gorontalo) sebesar 0,02 persen
  - b) 17 kota yang mengalami deflasi
    - Deflasi tertinggi di Kota Tanjung Pandan (Prov. Bangka Belitung) sebesar 1,20 persen
    - Deflasi terendah di Kota Padangsidimpuan (Prov. Sumatera Utara) sebesar 0,01 persen
    - Kota Batam menduduki peringkat ke-10
    - Kota Tanjungpinang menduduki peringkat ke-9

**Plt. KEPALA BIRO ADMINISTRASI PEREKONOMIAN  
SETDA PROVINSI KEPULAUAN RIAU**

**Dr. ARIES FHARIANDI, S.Sos, M.Si**  
**Pembina Tk. I (IV/b)**  
**NIP. 19790422 200312 1 009**