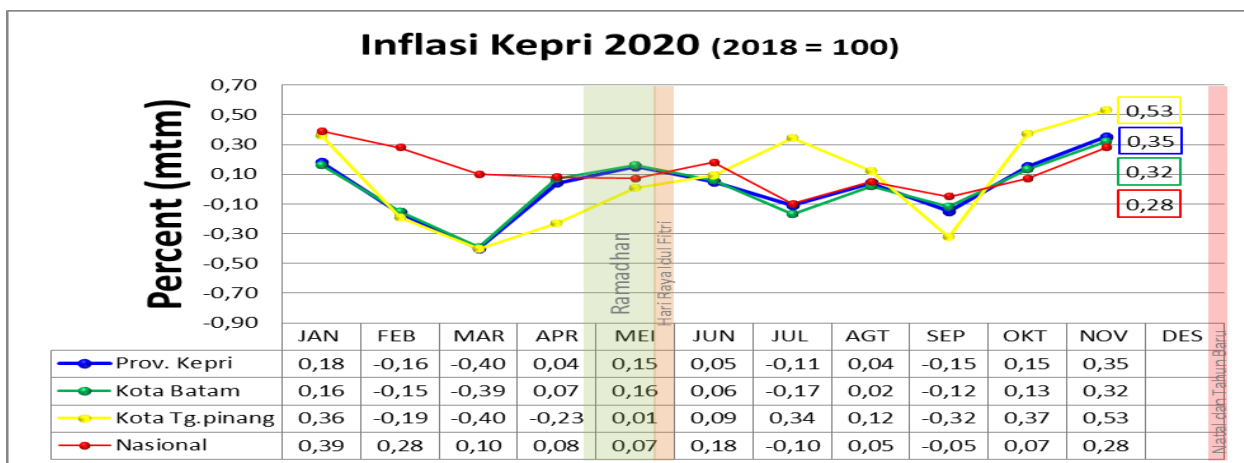


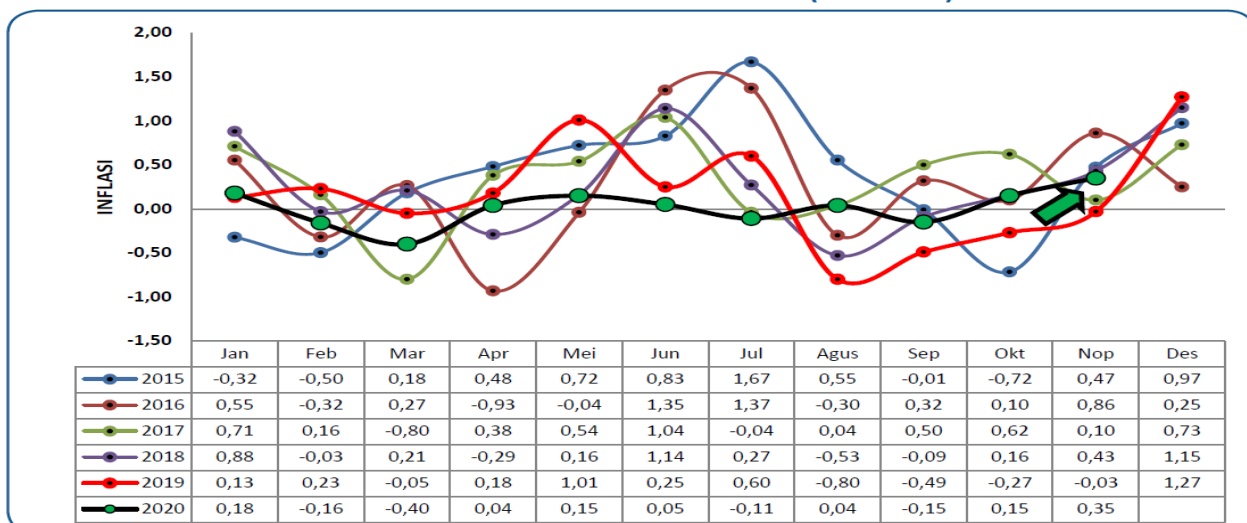
LAPORAN MONITORING PERKEMBANGAN INDEKS HARGA KONSUMEN / INFLASI PROVINSI KEPRI BULAN NOVEMBER 2020

Laporan monitoring perkembangan Indeks Harga Konsumen/Inflasi Provinsi Kepri (Gabungan Kota Batam dan Kota Tanjungpinang) bulan November 2020 yang telah dipublikasi dalam *press release* Berita Resmi Statistik pada tanggal 01 Desember 2020 oleh BPS Provinsi Kepri di Tanjungpinang, sebagai berikut :

- Inflasi pada November 2020 di Provinsi Kepulauan Riau sebesar 0,15 persen (mtm).** Perkembangan inflasi Provinsi Kepri, Kota Batam, Kota Tanjungpinang dan Nasional November 2020 sebagai berikut :

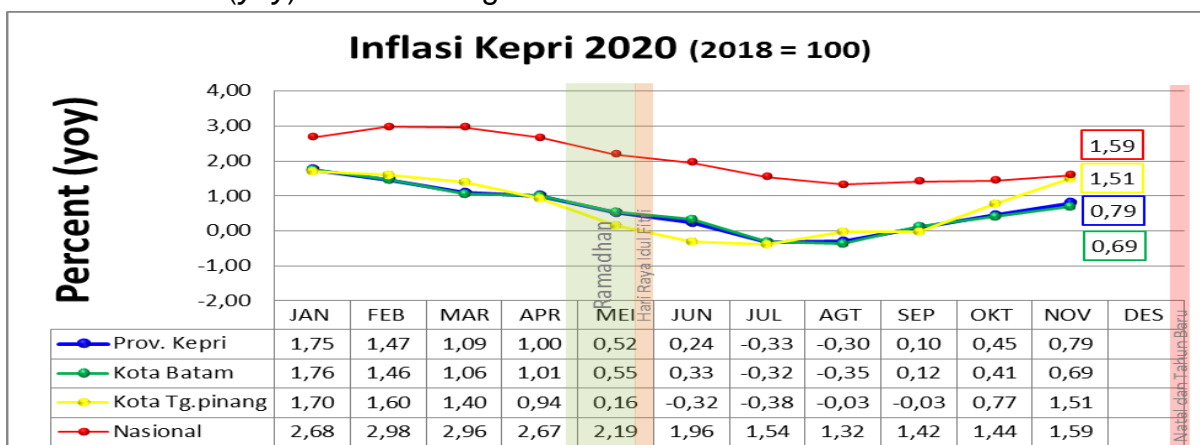


Perkembangan Inflasi Provinsi Kepulauan Riau Tahun 2015 s.d 2019 (2012=100) dan Januari s.d November Tahun 2020 (2018=100)



*Tahun 2020 sampai dengan bulan November

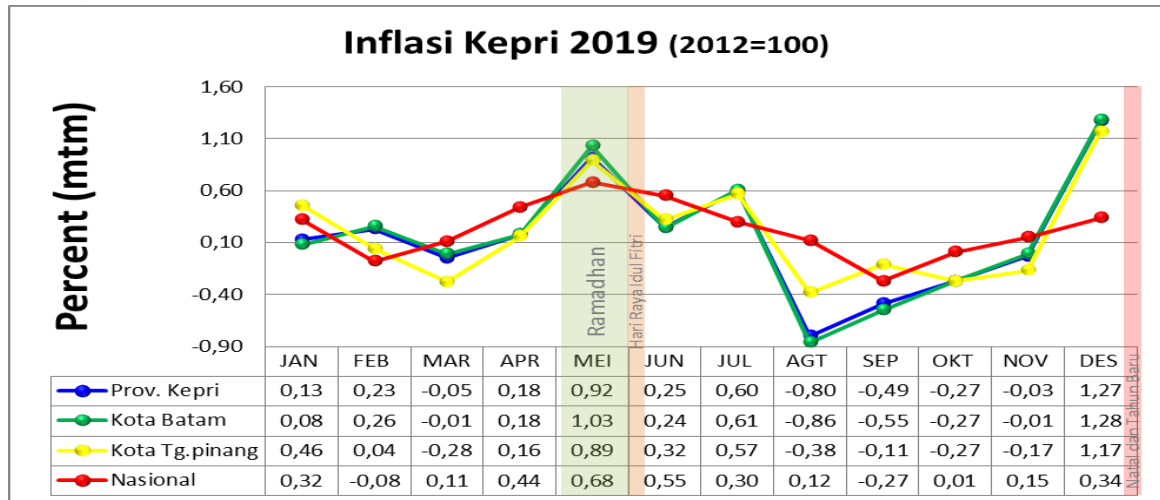
Sehingga inflasi tahun kalender (ytd) Januari s/d November 2020 adalah untuk Provinsi Kepri sebesar 0,14%, Kota Batam sebesar 0,07%, Kota Tanjungpinang sebesar 0,67% dan Nasional sebesar 1,23%. Adapun inflasi tahun ke tahun (yoy) adalah sebagai berikut :



Catatan :

- Berdasarkan PMK 124/PMK.010/2017 tentang Sasaran Inflasi Tahun 2019, Tahun 2020, dan Tahun 2021 tanggal 18 November 2017, sasaran inflasi yang ditetapkan oleh Pemerintah Pusat untuk periode **2020= 3 ±1%**.
- Target inflasi tahun 2019 berdasarkan RPJMD Prov. Kepri Tahun 2016 – 2021 adalah sebesar **3,5±1%**persen per tahun.

Sebagai pembanding data inflasi Provinsi Kepri, Kota Batam, Kota Tanjungpinang dan Nasional dari Januari sampai dengan Desember 2019 (IHK 2012=100) sebagai berikut :



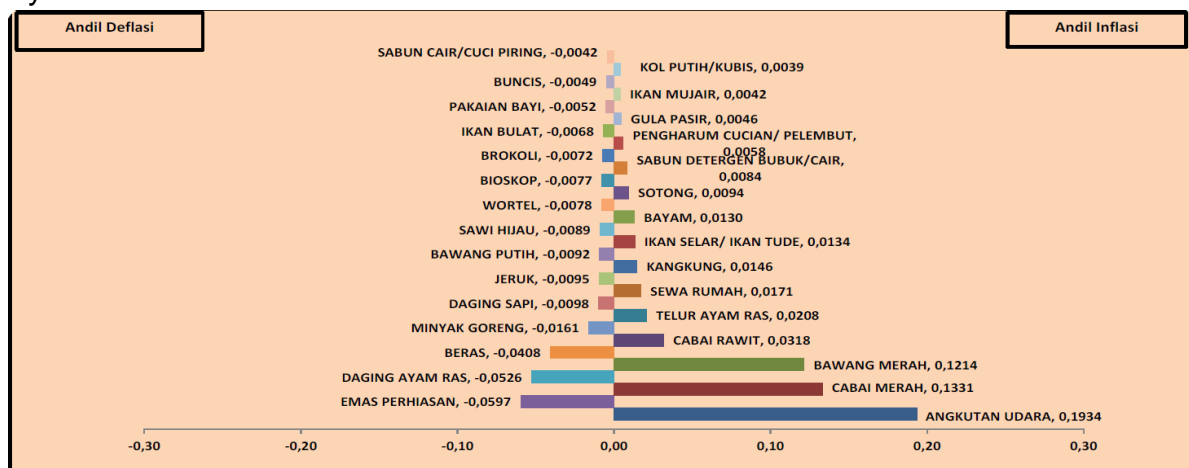
Data inflasi Provinsi Kepri, Kota Batam, Kota Tanjungpinang dan Nasional dari tahun 2013 – 2019 (yoy) sebagai berikut :

| PROV / KOTA | 2013 | 2014 | 2015 | 2016 | 2017 | 2018 | 2019 |
|--------------------|-------|------|------|------|------|------|------|
| Prov. Kepri | 8,24 | 7,59 | 4,40 | 3,53 | 4,02 | 3,47 | 2,03 |
| Kota Batam | 7,81 | 7,61 | 4,73 | 3,61 | 4,13 | 3,65 | 1,97 |
| Kota Tanjungpinang | 10,09 | 7,49 | 2,46 | 3,06 | 3,37 | 2,36 | 2,40 |
| Nasional | 8,38 | 8,22 | 3,35 | 3,02 | 3,61 | 3,13 | 2,72 |

2. **Inflasi Kepri bulan November 2020** disebabkan oleh kenaikan 5 indeks kelompok teratas:

| No. | Kelompok | % |
|-----|--|------|
| 1. | Transportasi | 1,65 |
| 2. | Makanan, Minuman, dan Tembakau | 0,71 |
| 3. | Perlengkapan, Peralatan, dan Pemeliharaan Rutin Rumah Tangga | 0,23 |
| 4. | Perumahan, Air, Listrik, dan Bahan Bakar Rumah Tangga | 0,09 |
| 5. | Informasi, Komunikasi, dan Jasa Keuangan | 0,01 |

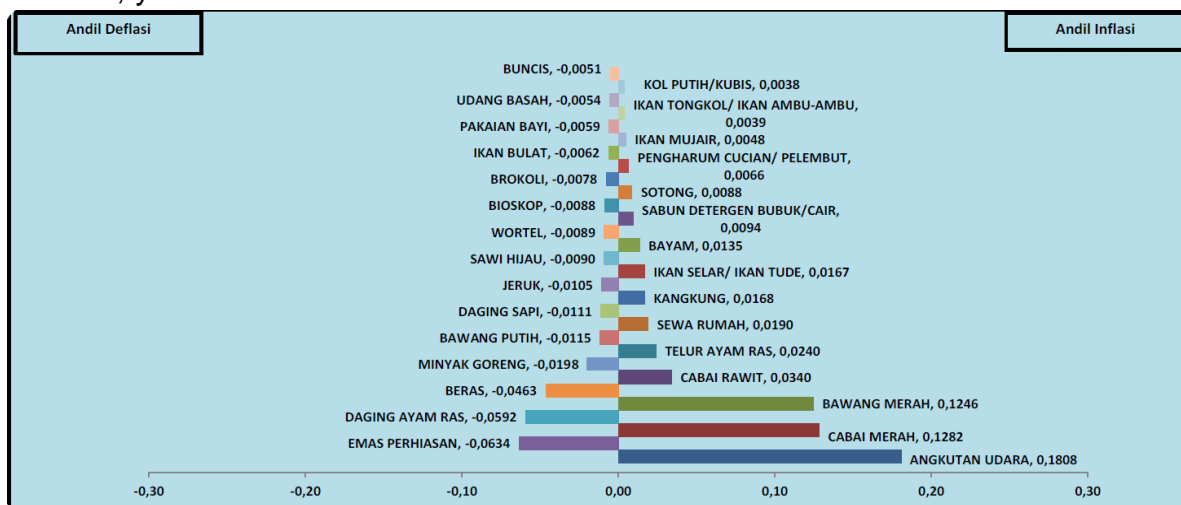
3. Andil komoditas yang mendorong inflasi/deflasi bulan November 2020 di **Kepri**, yaitu :



4. Inflasi **Kota Batam** bulan November 2020 disebabkan oleh kenaikan 4 indeks kelompok teratas:

| No. | Kelompok | % |
|-----|--|------|
| 1. | Transportasi | 1,55 |
| 2. | Makanan, Minuman, dan Tembakau | 0,67 |
| 3. | Perlengkapan, Peralatan, dan Pemeliharaan Rutin Rumah Tangga | 0,26 |
| 4. | Perumahan, Air, Listrik, dan Bahan Bakar Rumah Tangga | 0,11 |

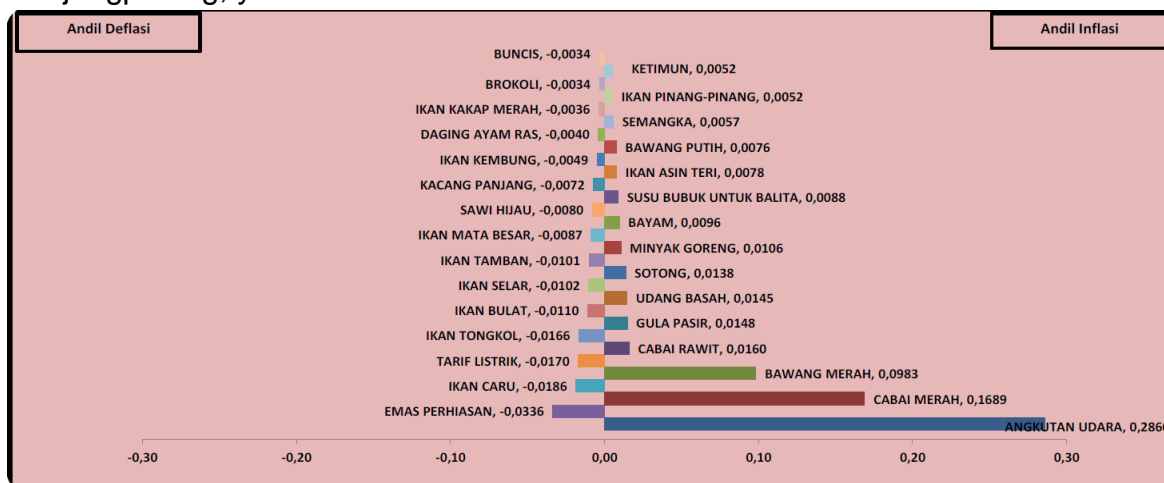
5. Andil komoditas yang mendorong inflasi/deflasi bulan November 2020 di Kota Batam, yaitu:



6. Inflasi **Kota Tanjungpinang** bulan November 2020 disebabkan oleh kenaikan 3 indeks kelompok teratas:

| No. | Kelompok | % |
|-----|--|------|
| 1. | Transportasi | 2,47 |
| 2. | Makanan, Minuman, dan Tembakau | 1,04 |
| 3. | Informasi, Komunikasi, dan Jasa Keuangan | 0,07 |
| 4. | Perlengkapan, Peralatan, dan Pemeliharaan Rutin Rumah Tangga | 0,01 |

7. Andil komoditas yang mendorong inflasi/deflasi bulan November 2020 di Kota Tanjungpinang, yaitu:



8. Dari 24 kota IHK di Sumatera :

a) 22 kota mengalami inflasi

- Inflasi tertinggi di Kota Pematang Siantar (Prov. Sumatra Utara) sebesar 0,64 persen;
- Inflasi terendah di Kota Bandar Lampung (Prov. Lampung) sebesar 0,09 persen;
- Kota Batam menduduki peringkat ke-15;
- Kota Tanjungpinang menduduki peringkat ke-3.

- b) 2 kota mengalami inflasi deflasi
 - Deflasi di Kota Meulaboh (Prov. Aceh) sebesar 0,03 persen;
 - Deflasi di Kota Tanjungpandan (Prov. Kepulauan Bangka Belitung) sebesar 0,01 persen.
- 9. Secara nasional yang terdiri dari 90 kota IHK :
 - a) 83 kota mengalami inflasi
 - Inflasi tertinggi di Kota Tual (Prov. Maluku) sebesar 1,15 persen;
 - Inflasi terendah di Kota Bima (Prov. Nusa Tenggara Barat) sebesar 0,01 persen;
 - Kota Batam menduduki peringkat ke-43;
 - Kota Tanjungpinang menduduki peringkat ke-16.
 - b) 7 kota yang mengalami deflasi
 - Deflasi tertinggi di Kota Kendari (Prov. Sulawesi Tenggara) sebesar 0,22 persen;
 - Deflasi terendah di Kota Meulaboh (Prov. Aceh) dan Kota Palopo (Prov. Sulawesi Selatan) sebesar 0,01 persen.

**Plt. KEPALA BIRO ADMINISTRASI PEREKONOMIAN
SETDA PROVINSI KEPULAUAN RIAU**

**MAISYARAH, SE
Pembina Tk.I (IV/b)
NIP. 19630810 199412 2 001**